

RELATÓRIO DE GESTÃO

DO ANO FINANCEIRO DE 2020

APROVADO

PELA JUNTA DE FREGUESIA

A PRESTAÇÃO DE CONTAS, devidamente numerado e rubricado, foi aprovado na reunião da Junta de Freguesia, tendo todas as suas folhas sido rubricadas pelo executivo que abaixo assina

Em reunião de

05 Maio 2021

PELA ASSEMBLEIA DE FREGUESIA

A PRESTAÇÃO DE CONTAS, foi presente e aprovado por maioria/unanimidade da Assembleia de Freguesia em sua sessão ordinária, tendo todas as suas folhas sido rubricadas pela mesa que abaixo assina

Em sessão de

29 Junho 2021

Índice

Introdução	4
Organização da Freguesia	7
Órgão executivo	7
Órgão deliberativo.....	8
Estrutura Orgânica dos Serviços	9
Análise Orçamental.....	10
Resultado Orçamental	10
Receita.....	13
Evolução da Receita	15
Receitas Correntes	16
Receitas de Capital.....	19
Outras Receitas	19
Despesa.....	20
Evolução da Despesa	22
Despesa Corrente.....	23
Despesa de Capital.....	27
Indicadores.....	29
ANEXOS.....	30
DOCUMENTOS DE PRESTAÇÃO DE CONTAS.....	
Anexo 1 - Demonstração de desempenho orçamental (DDORC).....	
Anexo 2 - Demonstração de execução orçamental da receita (DOREC)	
Anexo 3 - Demonstração de execução orçamental da despesa (DODES).....	
Anexo 4 - Demonstração da execução do plano plurianual de investimentos (DPPI)	
Anexo 5 - Anexo às demonstrações orçamentais.....	
01 - Alterações orçamentais da receita.....	
02 - Alterações orçamentais da despesa	
03 - Alterações ao plano plurianual de investimentos	
04 - Operações de tesouraria	
05 - Contratação administrativa - situação dos contratos	

- 06 - Contratação administrativa - adjudicações por tipo de procedimento
- 07 - Transferências e subsídios concedidos
- 08 - Transferências e subsídios recebidos
- 09 - Outras Divulgações - Reconciliações Bancárias
- 10 - Outras Divulgações - Certidões de Receita
- 11 - Outras Divulgações - Certidões de Não Dívida
- 12 - Outras Divulgações - Declaração de Responsabilidade
- Anexo 6 - Divulgação do inventário de património**
- Anexo 7 - Dívidas por antiguidade de saldos**
- Anexo 8 - Encargos Contratuais**
- Anexo 9 - Acompanhamento e Avaliação da Conformidade das Contas**
- Anexo 10 - Balancete analítico de regularização (mês 13)**
- Anexo 11 - Balancete analítico de encerramento (mês 14)**



Introdução

A prestação de contas é uma obrigação da parte de quem gere e aplica dinheiros públicos. No âmbito do SNC-AP, os objetivos do relato financeiro das entidades públicas passam, sobretudo, (i) por proporcionar informação útil aos utilizadores das demonstrações financeiras determinada pelas suas necessidades; (ii) para efeitos de responsabilização pela prestação de contas; e (iii) para a tomada de decisões.

No estrito cumprimento dos dispositivos legais aplicáveis, apresenta-se o presente Relatório de Gestão e Documentos de Prestação de Contas do ano de 2020, para que, dentro dos prazos previstos, seja apreciada pelo órgão deliberativo, a correspondente Conta Anual da Autarquia.

O presente documento tem como objetivos:

1. Explicitar os níveis de execução realizados referenciando-os aos aspetos mais relevantes da atividade financeira da autarquia, no que concerne à sua natureza económica e financeira, nos domínios das receitas, das despesas e da tesouraria;
2. Apresentar a situação económica relativa ao exercício, analisando a evolução da gestão nos diferentes sectores da atividade da autarquia, designadamente no que respeita ao investimento, dívidas de curto, médio e longo prazos, financiamento externo e condições de funcionamento;
3. Analisar a situação financeira da autarquia, do ponto de vista patrimonial.

S 11

126

O orçamento da autarquia para 2020, pese embora ter sido elaborado inicialmente nos termos do Decreto-Lei n.º 54-A/99, de 22 de fevereiro, ratificado pela Lei n.º 162/99, de 14 de setembro e sucessivamente alterado pelos Decretos-Leis n.ºs 315/2000, de 2 de dezembro e 84-A/2002, de 12 de abril, sofreu um ajustadamente em sede de execução, nos termos do ofício circular n.º 1323/2019 de 23 de setembro da Comissão de Normalização Contabilística (CNC), para os modelos de relato previsto no Sistema de Normalização Contabilística para as Administrações Públicas (SNC-AP), aprovado pelo Decreto-Lei n.º 192/2015, de 11 de setembro.

O Relatório de Gestão integra os documentos de Prestação de Contas (nos termos previstos pela Unidade de Implementação da Lei de Enquadramento Orçamental - UNILEO) a remeter ao Tribunal de Contas, em conformidade com a Resolução n.º 3/2019 - "Prestação de Contas relativas a 2020 e gerências partidas de 2021", até 30 de abril de 2021 ao Tribunal de Contas, por via eletrónica.

No Relatório de Gestão analisam-se as situações quanto aos recursos humanos e à situação financeira e orçamental da freguesia. Foram elaborados quadros e gráficos por forma a evidenciar os dados indicados em cada capítulo. Para melhor enquadramento e comparação das variáveis mais significativas, poderão ser apresentados elementos relativos à execução dos anos anteriores.

Assim, e nos termos do §46 da NCP 26 do Decreto-Lei n.º 192/2015, de 11 de setembro; do artigo 6º da Portaria n.º 218/2016 de 9 de agosto; e da Instrução n.º 1/2019 do Tribunal de Contas, são apresentados como documentos de Prestação de Contas:

1. Demonstração de desempenho orçamental
2. Demonstração de execução orçamental da receita
3. Demonstração de execução orçamental da despesa
4. Demonstração da execução do plano plurianual de investimentos
5. Anexo às demonstrações orçamentais
6. Divulgação do inventário do património
7. Dívidas a terceiros por antiguidade dos saldos
8. Encargos contratuais

S 11-



Organização da Freguesia

Nos termos do disposto no n.º 3 do artigo 6º da Lei 75/2013, de 12 de setembro, a constituição, composição e organização dos Órgãos das Autarquias Locais, são reguladas pela Lei nº169/99, de 18 de setembro, alterada pela Lei nº5-A/2002, de 11 de janeiro e nos termos do nº1 do artigo 5º da Lei 75/2013, de 12 de setembro, os Órgãos representativos da Freguesia são a Assembleia de Freguesia e a Junta de Freguesia.

Órgão executivo

Membros em funções em 31/12/2020

Nome	Cargo	Pelouro
SIMÃO MOREIRA VELA	Presidente	Representação Oficial, Recursos Humanos, Tesouraria e Finanças, Serviços Administrativos, Comunicação, Imagem, Universidade Sénior de Oliveira do Bairro, Orçamento Participativo, Turismo Industrial, Trânsito
RUI MANUEL NUNES BARQUEIRO	Vogal Secretário	Urbanismo e Património, Águas, Higiene, Lavadouros e Fontanários
MARIA DA LUZ SANTOS CUNHA	Vogal Tesoureiro	Ação Social, Bebé Feliz, Cultura, Desportos, Tempos Livres, Juventude
GRACINDA SILVA FERREIRA	Vogal	Educação, Assuntos Jurídicos
LUÍS FILIPE DE JESUS AZEVEDO	Vogal	Obras, Limpeza Pública, Caminhos Rurais e Agrícolas, Cemitério

Composição do órgão executivo

De acordo com o disposto no artigo 16º da Lei n.º 75/2013, de 12 de setembro, é da competência da Junta de Freguesia, entre outras:

- Elaborar e manter atualizado o cadastro dos bens móveis e imóveis;

- Elaborar e submeter a aprovação da assembleia de freguesia ou do plenário de cidadãos eleitores as opções do plano e a proposta do orçamento;
- Executar as opções do plano e orçamento, bem como aprovar as suas alterações;
- Elaborar e aprovar a norma de controlo interno, quando aplicável nos termos da lei, bem como o inventário de todos os bens, direitos e obrigações patrimoniais e respetiva avaliação e ainda os documentos de prestação de contas, a submeter à apreciação do órgão deliberativo;
- Remeter ao Tribunal de Contas, nos termos da lei, as contas da freguesia.

Órgão deliberativo

O órgão deliberativo da freguesia, constitui a Assembleia de Freguesia, apresentando a Mesa da Assembleia a seguinte composição

Nome	Cargo
PAULO ALEXANDRE DOS SANTOS COSTA	Presidente
JUDITE MARLENE MEDEIROS BARTOLOMEU	1º Secretário
MARCO PAULO GOMES LOPES	2º Secretário

Composição do órgão deliberativo

Compete à Assembleia de Freguesia, nomeadamente:

- Acompanhar e fiscalizar a atividade da freguesia, sem prejuízo do exercício normal da competência desta;
- Apreciar, em cada uma das sessões ordinárias, uma informação escrita do presidente da junta acerca da atividade por si ou pela junta exercida, no âmbito da competência própria ou delegada, bem como da situação financeira da freguesia;

- Aprovar as opções do plano, a proposta de orçamento e as suas revisões;
- Apreciar o inventário de todos os bens, direitos e obrigações patrimoniais e respetiva avaliação, bem como apreciar e votar os documentos de prestação de contas;
- Aprovar, nos termos da lei, os quadros de pessoal dos diferentes serviços da freguesia;
- Estabelecer as normas gerais de administração do património da freguesia ou sob sua jurisdição.

Estrutura Orgânica dos Serviços

Os serviços da Junta de Freguesia regem-se pelos seguintes princípios orientadores gerais:

- Priorizar o contacto mais próximo com a população e o serviço do interesse público;
- Realizar de forma plena, oportuna e eficiente das tarefas a cada um destinado;
- Rentabilizar e maximizar os recursos disponíveis;
- Promover a participação organizada dos agentes sociais e população na atividade da Freguesia;
- Promover uma boa imagem do poder local;
- Prestar à população serviços de qualidade, obtendo um índice elevado de satisfação;
- Reconhecimento cívico, ético e profissional dos trabalhadores.

O Executivo procurou administrar os recursos humanos existentes numa perspetiva da melhor adaptação de cada um ao seu posto de trabalho, como melhor resposta ao funcionamento dos serviços de forma equilibrada, reduzindo fenómenos de absentismo ou conflitualidade e melhorando a imagem dos serviços e a qualidade da prestação dos mesmos.

S II

Análise Orçamental

No fim de mais um exercício económico e financeiro foram elaborados os documentos de Prestação de Contas, de modo rigoroso e transparente, de acordo com os princípios estabelecidos nas normas legais.

Tais documentos comportam um conjunto muito diversificado de informação, que se pretende simples e objetiva, de modo a servir os diferentes públicos interessados: institucionais, cidadãos e entidades fiscalizadoras.

Quadro n.º 1

Síntese da Execução do Orçamento

Designação	Orçamento		Execução	Taxa Execução
	Inicial	Final		
Receitas	252 726,17 €	306 955,65 €	283 491,40 €	92,36%
Despesas	252 726,17 €	306 955,65 €	248 957,92 €	81,11%

O orçamento inicial para 2020 foi aprovado inicialmente com uma previsão de 252.726,17 €, finalizando com 306.955,65 €.

Comparando os valores previstos no Orçamento Inicial e Final com os montantes executados da Receita e da Despesa, a taxa de execução da receita do ano é de 92,36% sendo superior à taxa de execução da despesa, situando-se esta nos 81,11%.

Resultado Orçamental

A receita cobrada totalizou 283.491,40 €, face à receita corrigida teve apresenta uma execução de 92,36%.

Quadro n.º 2

Receita Corrigida vs Receita Cobrada

	Receita Corrigida:	%	Receita Cobrada:	%	Varição	%
Receitas Correntes	271 850,17 €	88,56%	248 415,92 €	87,63%	-23 434,25 €	
Receitas de Capital	970,00 €	0,32%	950,00 €	0,34%	-20,00 €	
Outras Receitas	34 135,48 €	11,12%	34 125,48 €	12,04%	-10,00 €	
	306 955,65 €		283 491,40 €		-23 464,25 €	92,36%

A despesa apresenta uma execução de 81,11%. A despesa global paga rondou os 248 mil euros, apresentando, contudo, um desvio de 58 mil euros relativamente ao orçamento final aprovado.

Quadro n.º 3

Despesa Corrigida vs Despesa Paga

	Despesa Corrigida:	%	Despesa Paga	%	Varição	%
Despesa corrente	262 340,19 €	85,47%	228 796,37 €	91,90%	-33 543,82 €	
Despesa de capital	44 615,46 €	14,53%	20 161,55 €	8,10%	-24 453,91 €	
	306 955,65 €		248 957,92 €		-57 997,73 €	81,11%

Em termos relativos verifica-se a receita corrente representa 87,63% da receita cobrada total. Na componente da despesa o peso relativo das despesas correntes fixa-se nos 91,90% da despesa total.

No quadro seguinte é exposto o resultado orçamental de 2020, verificando-se uma poupança corrente no montante de 19.619,55 €, utilizada para cobrir parte da despesa de capital paga, uma vez que a receita de capital cobrada (950 euros) demonstrou ser insuficiente.

O princípio do equilíbrio orçamental, consagrado no ponto 3.1.1 do POCAL, determina o modelo orçamental e contabilístico das autarquias locais, ao estabelecer que o Orçamento deve prever as receitas para cobrir as despesas, obrigando a que as receitas correntes sejam, pelo menos iguais às despesas correntes. Esta norma foi mantida na presente execução orçamental.

211-

Quadro n.º 4

Resultado Orçamental

Resultado Orçamental	2020
Receita corrente cobrada	248 415,92 €
Despesa corrente paga	228 796,37 €
Poupança Corrente	19 619,55 €
Receita capital cobrada	950,00 €
Despesa capital paga	20 161,55 €
Saldo de Capital	-19 211,55 €
Receita Total cobrada	249 365,92 €
Despesa Total paga	248 957,92 €
Saldo da gerência anterior	34 125,48 €
Saldo Orçamental	34 533,48 €

As Operações de Tesouraria não fazem parte do orçamento, referem-se aos valores recebidos de terceiros e que serão pagos pela autarquia, servindo esta como intermediário obrigatório. O mapa seguinte reflete todas as operações efetuadas durante o presente exercício.

Quadro n.º 5

Operações de tesouraria

Operações de Tesouraria	Saldo Gerência Anterior	Movimento Débito	Movimento Crédito	Saldo para a Gerência Seguinte
	1 211,93 €	1 211,93 €	0,00 €	0,00 €

O saldo a transitar para a gerência seguinte é de 34.533,48 €, que se decompõe em 34.533,48 € de saldo de operações orçamentais e 0,00 € de saldo de operações de tesouraria.

Quadro n.º 6

Saldo para a gerência seguinte

DESCRIÇÃO	Montante
Saldo Orçamental	34 533,48 €
Saldo Operações de tesouraria	0,00 €
Saldo para a Gerência Seguinte	34 533,48

Receita

As receitas da autarquia podem ser divididas em dois grandes grupos:

- Receitas próprias, que englobam os recursos financeiros que as freguesias podem arrecadar ao abrigo do Regime Financeiro das Autarquias Locais e Entidades Intermunicipais (artigo 23.º da Lei 73/2013, de 03 de setembro), nomeadamente: a cobrança de impostos, taxas, multas e outras penalidades e o produto da venda de bens e serviços correntes;
- Transferências, que podem assumir uma natureza corrente ou de capital e que por norma referem-se a rendimentos de transações que não envolvem uma contraprestação direta por parte da autarquia.

Estando a concretização da autonomia financeira das autarquias locais necessariamente dependente dos meios colocados ao seu dispor, para prossecução dos fins próprios, será relevante referir que os resultados da execução orçamental ainda estão muito dependentes das verbas transferidas diretamente do Orçamento de Estado.

A estrutura da execução da receita, no ano de 2020, encontra-se representada no quadro seguinte, permitindo uma avaliação da receita, não só através da análise ao grau de execução orçamental dos diferentes capítulos, assim como do peso de cada capítulo na receita global arrecadada pela autarquia.

Da análise ao quadro, é possível observar que a receita é constituída, maioritariamente, por Transferências Correntes (77,57%) e por Taxas, Multas e Outras Penalidades e Venda de bens e serviços correntes, que representam, conjuntamente, 2,47% da receita total arrecadada.

O desempenho orçamental da receita registou no exercício uma boa execução face ao previsional, apresentando um grau de execução de 92,36% (incluindo na análise o efeito do saldo da gerência anterior).

Quadro n.º 7

Análise orçamental da receita

Descrição	Orçamento Receita 2020	Receita Corrigida	Receita Cobrada	Grau de Execução	Peso (%)	
Receita Corrente	Impostos Diretos	9 516,01 €	9 516,01 €	10 206,30 €	107,25%	3,60%
	Impostos Indiretos	0,00 €	0,00 €	0,00 €		0,00%
	Taxas, Multas e Outras Penalidades	5 791,10 €	5 791,10 €	4 931,50 €	85,16%	1,74%
	Rendimentos da Propriedade	10,00 €	10,00 €	0,00 €	0,00%	0,00%
	Transferências Correntes	204 899,06 €	224 063,06 €	219 917,75 €	98,15%	77,57%
	Vendas de Bens Serv. Correntes	8 510,00 €	8 510,00 €	2 075,00 €	24,38%	0,73%
	Outras Receitas Correntes	23 960,00 €	23 960,00 €	11 285,37 €	47,10%	3,98%
Receita Corrente	252 686,17 €	271 850,17 €	248 415,92 €	91,38%	87,63%	
Receita de Capital	Vendas de Bens de Investimento	10,00 €	950,00 €	950,00 €	100,00%	0,34%
	Transferências Capital	10,00 €	10,00 €	0,00 €	0,00%	0,00%
	Ativos Financeiros	0,00 €	0,00 €	0,00 €		0,00%
	Passivos Financeiros	0,00 €	0,00 €	0,00 €		0,00%
	Outras Receitas Capital	10,00 €	10,00 €	0,00 €	0,00%	0,00%
Receita de Capital	30,00 €	970,00 €	950,00 €	97,94%	0,34%	
Reposições não abatidas nos pagamentos	10,00 €	10,00 €	0,00 €		0,00%	
Saldo da gestão anterior	0,00 €	34 125,48 €	34 125,48 €	100,00%	12,04%	
Outras Receitas	10,00 €	34 135,48 €	34 125,48 €	99,97%	12,04%	
Total da Receita	252 726,17 €	306 955,65 €	283 491,40 €	92,36%	100,00%	

A rubrica em destaque na receita corrente é a transferências correntes cujo montante de receita cobrada atingiu os 219.917,75 euros, com uma taxa de execução de 98,15%.

A receita de capital cobrada apresenta uma execução de 97,94% face à receita de capital corrigida. Venda de bens de investimento é a rubrica em destaque neste grupo, atingindo os 950 euros e uma taxa de execução de 100%.

Quadro n.º 8

Estrutura da Receita

	2020	%
Receitas Correntes	248 415,92 €	87,63%
Receitas de Capital	950,00 €	0,34%
Outras Receitas	34 125,48 €	12,04%
Total	283 491,40 €	

A rubrica "outras receitas" apresenta nesta execução um montante de 34.125,48 euros, representando 12,04% da receita total. A receita corrente representa uma percentagem de 87,63% enquanto a receita de capital só atinge os 0,34%.

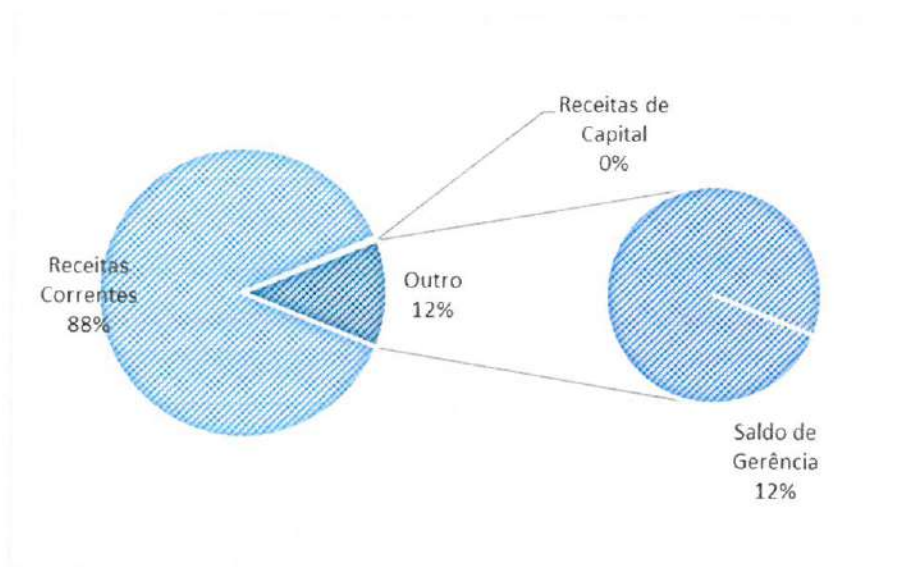


Gráfico 1 Estrutura da Receita

Evolução da Receita

No quadro abaixo apresenta-se a evolução da receita cobrada nos últimos quatro anos.

Verifica-se uma inclinação crescente da receita corrente cobrada desde o ano de 2017. Face a 2019, o ano de 2020 encerra com um aumento na receita total cobrada na ordem dos 4 mil euros.

Quadro n.º 9

Evolução da Receita

	2017	2018	2019	2020
Receitas Correntes	245 889,65 €	243 282,69 €	245 356,42 €	248 415,92 €
Impostos directos	9 734,89 €	10 084,30 €	10 175,31 €	10 206,30 €
Impostos indirectos	- €	- €	- €	- €
Taxas, multas e outras penalidades	5 577,42 €	2 872,28 €	6 508,67 €	4 931,50 €
Rendimentos da propriedade	- €	- €	- €	- €
Transferências correntes	204 655,55 €	202 137,96 €	200 562,37 €	219 917,75 €
Venda de bens e serviços correntes	25 921,79 €	6 930,46 €	3 780,42 €	2 075,00 €
Outras receitas correntes	- €	21 257,69 €	24 329,65 €	11 285,37 €
Receitas de Capital	- €	1 050,00 €	- €	950,00 €
Venda de bens de investimento	- €	1 050,00 €	- €	950,00 €
Transferências de capital	- €	- €	- €	- €
Activos financeiros	- €	- €	- €	- €
Passivos financeiros	- €	- €	- €	- €
Outras receitas de capital	- €	- €	- €	- €
	245 889,65 €	244 332,69 €	245 356,42 €	249 365,92 €

S 11

Receitas Correntes

A Receita Corrente neste exercício ascende a 248 mil euros, sendo a rubrica transferências e subsídios aquela que apresenta maior relevância nominal e percentual.

Quadro n.º 10

Estrutura da Receita Corrente

	2020	%
Receitas Correntes	248 415,92 €	
R1 Receita fiscal	10 206,30 €	4,11%
R2 Contribuições para sistemas de proteção social e subsistemas d	- €	0,00%
R3 Taxas, multas e outras penalidades	4 931,50 €	1,99%
R4 Rendimentos de propriedade	- €	0,00%
R5 Transferências e subsídios correntes	219 917,75 €	88,53%
R6 Venda de bens e serviços	2 075,00 €	0,84%
R7 Outras receitas correntes	11 285,37 €	4,54%

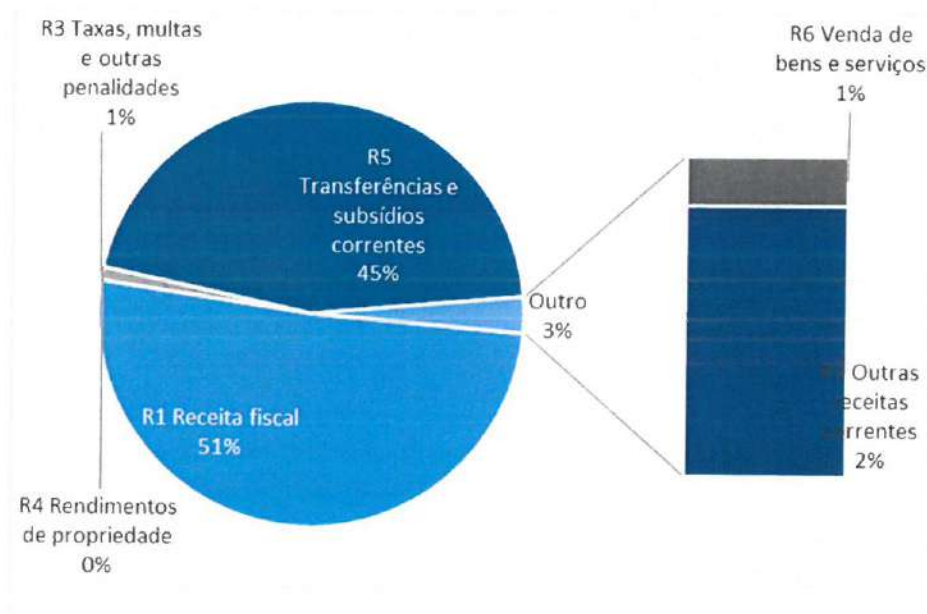


Gráfico 2 Estrutura da Receita corrente cobrada

01.	Impostos directos	Montante	10.206,30 €
	SNC-AP Rúbrica R1		

Neste capítulo serão contabilizados os impostos directos estabelecidos na Lei das Finanças Locais para as Freguesias, designadamente o imposto municipal sobre imóveis sobre os prédios rústicos e 1% do imposto municipal sobre imóveis sobre os prédios urbanos.

Rubrica		Orçamento	Executado
SNC-AP	Classificação Económica	Final	
R1 Receita fiscal		9 516,01 €	10 206,30 €
	0102 - Impostos directos	9 516,01 €	10 206,30 €

04.	Taxas, multas e outras penalidades	Montante	4.931,50 €
	SNC-AP Rúbrica R3		

Neste capítulo serão contabilizadas as taxas específicas das autarquias locais, nomeadamente as taxas relativas ao registo e licenciamento de cães e aos atestados.

Rubrica		Orçamento	Executado
SNC-AP	Classificação Económica	Final	
R3 Taxas, multas e outras penalidades		5 791,10 €	4 931,50 €
	0401 - Taxas	5 771,10 €	4 931,50 €

06.	Transferências correntes	Montante	219.917,75 €
	SNC-AP Rúbrica R5		

Este capítulo contabiliza os recursos financeiros auferidos sem qualquer contrapartida, destinados ao financiamento de despesas correntes ou sem afetação preestabelecida.

A rubrica 06.03.01.04 contempla a verba relativa ao Fundo Financiamento das Freguesias prevista em Orçamento de Estado.

A rubrica 06.03.01.05 engloba a verba respeitante às transferências da DGAL para compartilhar os encargos previstos no art. 38.º, n.º 8 da Lei n.º 73/2013 de 3 de setembro e de acordo com a Lei n.º 11/96, de 18 de abril.

A rubrica 06.03.01.06 engloba a verba relativa à transferência de Competências prevista na Lei n.º 50/2018 de 16 de agosto.

A rubrica 06.05.01 compreende as receitas provenientes do Município, em especial as previstas na delegação de competências e nos acordos de execução.

Rubrica		Orçamento	Executado
SNC-AP	Classificação Económica	Final	
R5 Transferências e subsídios correntes		224 063,06 €	219 917,75 €
	0601 - Sociedades e quase-sociedades não financeiras	1 000,00 €	- €
	0603 - Administração Central	137 668,06 €	140 867,75 €
	0605 - Administração local	85 385,00 €	79 050,00 €
	0608 - Famílias	10,00 €	- €

07.	Venda de bens e serviços correntes	Montante	2.075,00 €
	SNC-AP Rúbrica R6		

Neste Capítulo incluem-se, na generalidade, as receitas quer com o produto da venda dos bens, inventariados ou não, que inicialmente não tenham sido classificados como bens de capital ou de investimento, quer ainda com os recebimentos de prestação de serviços.

Rubrica		Orçamento	Executado
SNC-AP	Classificação Económica	Final	
R6 Venda de bens e serviços		8 510,00 €	2 075,00 €
	0702 - Serviços	8 510,00 €	2 075,00 €

08.	Outras Receitas Correntes	Montante	11.285,37 €
	SNC-AP Rúbrica R7		

Inclui as receitas não tipificadas nos capítulos anteriores da receita corrente.

Compreende as receitas cobradas e que não estão tipificadas em artigo próprio deste grupo, como sejam as resultantes das indemnizações por deterioração, roubo e extravio de bens patrimoniais, a indemnização de estragos provocados por outrem em viaturas ou em quaisquer outros equipamentos pertencentes às entidades e as recuperações de IVA.

Rubrica		Orçamento	Executado
SNC-AP	Classificação Económica	Final	
R7 Outras receitas correntes		23 960,00 €	11 285,37 €
	0801 - Outras	23 960,00 €	11 285,37 €

S 11.

Receitas de Capital

A Receita de capital neste exercício situa-se nos xxx mil euros.

Quadro n.º 11

Estrutura da Receita de Capital

	2020	%
Receitas de Capital	950,00 €	
R8 Venda de bens de investimento	950,00 €	100,00%
R9 Transferências e subsídios de capital	- €	0,00%
R10 Outras receitas de capital	- €	0,00%
R12 Receita com ativos financeiros	- €	0,00%
R13 Receita com passivos financeiros	- €	0,00%

09.	Venda de bens de investimento	Montante	950,00 €
	SNC-AP Rúbrica R8		

Compreende os rendimentos provenientes da alienação, a título oneroso, de bens de capital que na aquisição ou construção tenham sido contabilizados como investimento. Consideram-se neste capítulo as vendas de bens de capital em qualquer estado, inclusive os que tenham ultrapassado o período máximo de vida útil.

Rubrica		Orçamento	Executado
SNC-AP	Classificação Económica	Final	
R8	Venda de bens de investimento	950,00 €	950,00 €
	0901 - Terrenos	950,00 €	950,00 €

Outras Receitas

Em relação à rubrica "Outras Receitas" destacamos a utilização do saldo de gerência no montante de 34.125,48 €.

Quadro n.º 12

Estrutura da Receita de Capital

	2020	%
Outras Receitas	34 125,48 €	
R11 Reposição não abatidas aos pagamentos	- €	0,00%
R14 Saldo da gerência anterior - operações orçamentais	34 125,48 €	100,00%

16.	Saldo da gerência anterior	Montante	34.125,48 €
	SNC-AP Rúbrica R14		

Rubrica		Orçamento	Executado
SNC-AP	Classificação Económica	Final	
R14 Saldo da gerência anterior - operações orçamentais		34 125,48 €	34 125,48 €
	1601 - Saldo da gerência anterior	34 125,48 €	34 125,48 €

O saldo da gerência anterior no montante de 34.125,48€, foi utilizado na totalidade no presente exercício.

Despesa

A despesa global paga rondou os 248 mil euros, apresentando, contudo, um desvio de 57.997,73 € relativamente ao orçamento final aprovado.

O Quadro abaixo resume na ótica da classificação económica, o total da despesa orçamental contabilizada, comparando os valores previstos com os realmente pagos, enquanto o Gráfico é elucidativo da respetiva estrutura.

Quadro n.º 13

Estrutura e Execução Orçamental da Despesa por classificação económica

Descrição		Orçamento Despesa 2020	Despesa Corrigida	Despesa Paga	Grau de Execução	Peso (%)
Despesa Corrente	Despesas com o pessoal	124 100,88 €	121 020,88 €	97 726,58 €	80,75%	39,25%
	Aquisição de bens e Serviços	65 363,89 €	80 978,21 €	71 979,56 €	88,89%	28,91%
	Juros e outros encargos	100,00 €	100,00 €	65,29 €	65,29%	0,03%
	Transferências correntes	5 000,00 €	6 015,00 €	5 750,00 €	95,59%	2,31%
	Subsídios	17 051,40 €	35 911,40 €	35 893,11 €	99,95%	14,42%
	Outras despesas Correntes	13 610,00 €	18 314,70 €	17 381,83 €	94,91%	6,98%
Total de Despesa Corrente		225 226,17 €	262 340,19 €	228 796,37 €	87,21%	91,90%
Despesa de Capital	Aquisição de bens de capital	27 000,00 €	44 115,46 €	20 161,55 €	45,70%	8,10%
	Transferências de Capital	250,00 €	250,00 €	0,00 €		0,00%
	Activos Financeiros	0,00 €	0,00 €	0,00 €		0,00%
	Passivos Financeiros	0,00 €	0,00 €	0,00 €		0,00%
	Outras Despesas Capital	250,00 €	250,00 €	0,00 €		0,00%
Total de Despesa Capital		27 500,00 €	44 615,46 €	20 161,55 €	45,19%	8,10%
Total da Despesa		252 726,17 €	306 955,65 €	248 957,92 €	81,11%	100,00%

No ano de 2020, revelaram-se como agrupamentos de maior peso estrutural: as Despesas com pessoal (39,25%) e a Aquisição de bens e serviços que representa 88,89% da despesa total paga.

Da análise ao quadro anterior verifica-se que a despesa paga apresentou um grau de execução de 81,11%, dos quais 91,90% destinaram-se ao pagamento de despesas de natureza corrente. O remanescente (8,10%) foi aplicado no financiamento do investimento, o qual atingiu no ano de 2020 um volume executado de, aproximadamente, 20 mil euros.

Quadro n.º 14

Estrutura da Despesa

	2020	%
Despesa corrente	228 796,37 €	91,90%
Despesa de capital	20 161,55 €	8,10%
Total	248 957,92 €	

A despesa corrente apresenta nesta execução um montante de 228 mil euros, representando 91,90% da despesa total, enquanto a despesa de capital representa 8,10%.

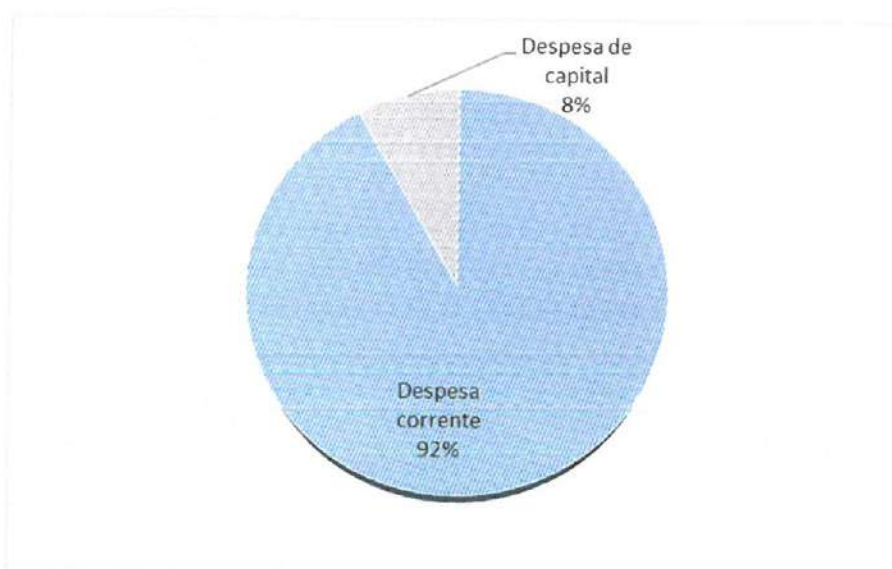


Gráfico 3 Estrutura da Despesa

S11

Evolução da Despesa

No quadro seguinte encontra-se registada a evolução da despesa corrente paga, nos anos 2019 e 2020. Comparativamente verificou-se uma diminuição global de 3,44%. De salientar que a rubrica “aquisição de bens e serviços” apresenta uma redução no seu peso percentual total.

Quadro n.º 15

Evolução da Despesa Corrente

	2019	%	2020	%
Despesas Correntes	236 950,29 €		228 796,37 €	
Despesas com o pessoal	112 519,10 €	47,49%	97 726,58 €	42,71%
Aquisição de bens e serviços	81 656,18 €	34,46%	71 979,56 €	31,46%
Juros e outros encargos	67,25 €	0,03%	65,29 €	0,03%
Transferências correntes	5 500,00 €	2,32%	5 750,00 €	2,51%
Subsídios	20 201,18 €	8,53%	35 893,11 €	15,69%
Outras despesas correntes	17 006,58 €	7,18%	17 381,83 €	7,60%
Total / Variação				-3,44%

A despesa de capital paga ascendeu em 2020 a cerca de 20 mil euros, em 2019 aquele valor fixou-se nos 22 mil euros, originando assim um decréscimo de 8,69%.

Quadro n.º 16

Evolução da Despesa de Capital

	2019	%	2020	%
Despesas de Capital	22 081,35 €		20 161,55 €	
Aquisição de bens de capital	22 081,35 €	100,00%	20 161,55 €	100,00%
Transferências de capital	- €	0,00%	- €	0,00%
Activos financeiros	- €	0,00%	- €	0,00%
Passivos financeiros	- €	0,00%	- €	0,00%
Outras despesas de capital	- €	0,00%	- €	0,00%
Total / Variação				-8,69%

Em termos de despesa efetivamente assumida, os compromissos anuais assumidos no período ascenderam a 249.690,05 €. A execução global dos compromissos foi de 81,34%. Vão transitar para o ano seguinte obrigações por pagar no montante de 732,13€.

Quadro n.º 17

Taxa de Execução da despesa

Dotações iniciais	Dotações corrigidas	Cabimentos	Compromissos	Obrigações	Pagamentos
252 726,17 €	306 955,65 €	249 713,01 €	249 690,05 €	249 690,05 €	248 957,92 €
% Execução			81,34%	81,34%	81,11%

Compromissos a transitar 0,00 €

Obrigações por pagar 732,13 €

Despesa Corrente

A despesa Corrente neste exercício ascende a 228 mil euros, sendo a rubrica despesas com o pessoal aquela que apresenta maior relevância nominal e percentual.

Quadro n.º 18

Estrutura da despesa corrente

	2020	%
Despesas Correntes		
D1 Despesas com o pessoal	97 726,58 €	41,24%
D2 Aquisição de bens e serviços	71 979,56 €	30,38%
D3 Juros e outros encargos	65,29 €	0,03%
D4 Transferências e subsídios correntes	41 643,11 €	17,57%
D5 Outras despesas correntes	17 381,83 €	7,34%
	228 796,37 €	

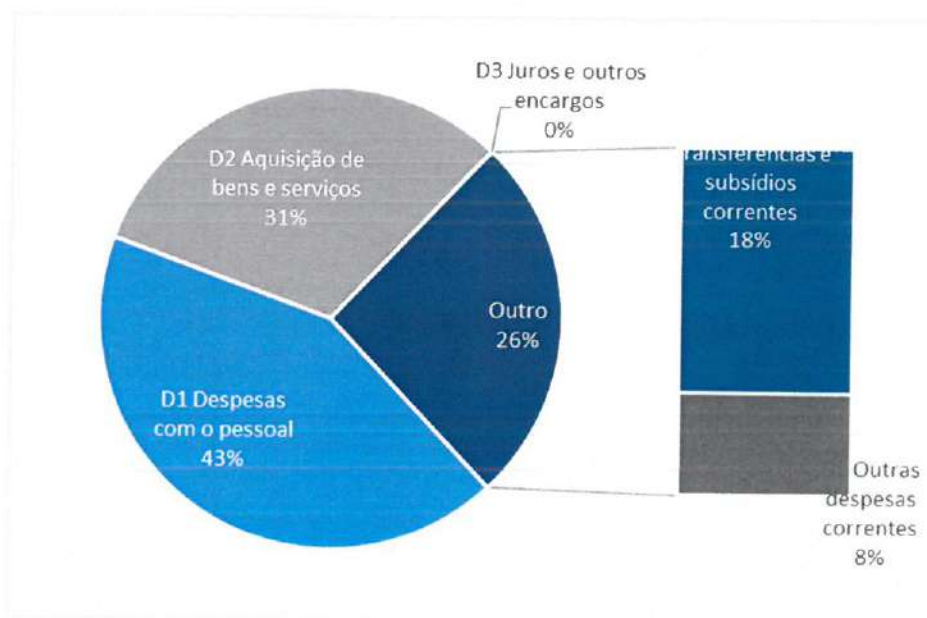


Gráfico 4 Estrutura da Despesa corrente paga

01	Pessoal	Montante	97.726,58 €
SNC-AP Rúbrica D1			

Neste capítulo devem considerar-se todas as espécies de remunerações principais, de abonos acessórios e de compensações que, necessariamente, requeiram processamento nominalmente individualizado e que, de forma transitória ou permanente, sejam satisfeitos pela autarquia local, tanto aos seus funcionários e agentes como aos indivíduos que, embora não tendo essa qualidade, prestem, contudo, serviço à autarquia nos estritos termos de contratos a termo, em regime de tarefa ou de avença.

As despesas com pessoal constituídas pelo somatório de 3 subagrupamentos de despesa: - remunerações certas e permanentes; abonos variáveis ou eventuais e encargos com a segurança social.

SNC-AP	Rubrica Classificação Económica	Orçamento Final	Executado
D1 Despesas com o pessoal		121 020,88 €	97 726,58 €
	0101 - Remunerações certas e permanentes	101 006,43 €	85 785,32 €
	0102 - Abonos variáveis ou eventuais	3 555,00 €	57,91 €
	0103 - Segurança social	16 459,45 €	11 883,35 €

02	Aquisição de bens e serviços correntes	Montante	71.979,56 €
SNC-AP Rúbrica D2			

O agrupamento das aquisições de bens e serviços compreende por um lado as despesas de funcionamento necessárias para o exercício da atividade normal da autarquia, assim como todos os fornecimentos para a prossecução das competências que lhe foram delegadas.

SNC-AP	Rubrica Classificação Económica	Orçamento Final	Executado
D2 Aquisição de bens e serviços		80 978,21 €	71 979,56 €
	0201 - Aquisição de bens	21 485,02 €	18 443,68 €
	020102 - Combustíveis e lubrificantes	8 655,00 €	8 148,42 €
	020104 - Limpeza e higiene	2 500,00 €	402,75 €
	020105 - Alimentação - Refeições confeccionadas	418,44 €	417,93 €
	020106 - Alimentação - Géneros para confeccionadas	330,00 €	327,61 €
	020107 - Vestuário e artigos pessoais	1 585,00 €	1 577,13 €
	020108 - Material de escritório	639,45 €	554,13 €
	020112 - Material de transporte - Peças	360,00 €	353,17 €
	020114 - Outro material - Peças	300,00 €	238,81 €
	020115 - Prémios, condecorações e ofertas	100,00 €	- €
	020117 - Ferramentas e utensílios	3 337,13 €	3 305,79 €
	020118 - Livros e documentação técnica	10,00 €	- €
	020119 - Artigos honoríficos e de decoração	150,00 €	147,20 €
	020120 - Material de educação, cultura e recreio	3 000,00 €	2 943,04 €
	020121 - Outros bens	100,00 €	27,70 €

S 11

0202 - Aquisição de serviços	59 493,19 €	53 535,88 €
020201 - Encargos das instalações	4 790,00 €	4 523,42 €
020202 - Limpeza e higiene	829,28 €	- €
020203 - Conservação de bens	15 125,99 €	15 114,86 €
020209 - Comunicações	2 613,83 €	2 418,02 €
020210 - Transportes	550,73 €	- €
020211 - Representação dos serviços	10,00 €	- €
020212 - Seguros	1 501,89 €	1 377,14 €
020213 - Deslocações e estadas	50,00 €	9,64 €
020214 - Estudos, pareceres, projectos e consulta	6 295,60 €	5 924,79 €
020215 - Formação	10,00 €	- €
020217 - Publicidade	1 550,00 €	1 547,40 €
020218 - Vigilância e segurança	100,00 €	- €
020219 - Assistência técnica	80,00 €	27,68 €
020220 - Outros trabalhos especializados	14 577,83 €	11 719,60 €
020222 - Serviços de saúde	275,00 €	275,00 €
020225 - Outros serviços	11 133,04 €	10 598,33 €

03.	Juros e outros encargos	Montante	65,29 €
	SNC-AP Rúbrica D3		

Esta rubrica regista as despesas inerentes a serviços bancários e de juros relativos às contas bancárias.

SNC-AP	Rubrica Classificação Económica	Orçamento	Executado
		Final	
D3 Juros e outros encargos		100,00 €	65,29 €
	0306 - Outros encargos financeiros	100,00 €	65,29 €

04.	Transferência corrente	Montante	5.750,00 €
	SNC-AP Rúbrica D4		

Neste capítulo são contabilizadas as importâncias a entregar a quaisquer organismos ou entidades para financiar despesas correntes tais como o apoio às atividades desenvolvidas pelas Instituições de Solidariedade Social, de Cultura, Recreio e Desporto, através da celebração de protocolos.

SIL

R.25

[Handwritten signature]

05.	Subsídios	Montante	35.893,11 €
	SNC-AP Rúbrica D4		

Os subsídios em epígrafe tendo, embora, a natureza de transferências correntes, revestem-se, contudo, de características especiais que, sob o aspeto económico, recomendam uma identificação à parte daquelas. Consideram-se «Subsídios» os fluxos financeiros não reembolsáveis.

A rubrica 05.08.03. Subsídios - Famílias - Outras, regista os pagamentos de encargos relativos a apoios sociais e ao pagamento de subsídio ocupacional, previsto nos programas ocupacionais do IEFP.

SNC-AP	Rubrica Classificação Económica	Orçamento Final	Executado
D4 Transferências e subsídios correntes		41 926,40 €	41 643,11 €
	0407 - Instituições sem fins lucrativos	6 015,00 €	5 750,00 €
	0508 - Famílias	35 911,40 €	35 893,11 €

06.	Outras despesas correntes	Montante	17.381,83 €
	SNC-AP Rúbrica D5		

Esta é uma rubrica económica com uma função meramente residual, onde se registará todas as despesas correntes não previstas nos outros classificadores.

SNC-AP	Rubrica Classificação Económica	Orçamento Final	Executado
D5 Outras despesas correntes		18 314,70 €	17 381,83 €
	0602 - Diversas	18 314,70 €	17 381,83 €

Despesa de Capital

A despesa de capital neste exercício ascende a 20 mil euros.

8-11-


Quadro n.º 19

Estrutura da despesa de capital

	2020	%
Despesas de Capital		
D6 Aquisição de bens de capital	20 161,55 €	91,31%
D7 Transferência e subsídios de capital	- €	0,00%
D8 Outras despesas de capital	- €	0,00%
D9 Despesa com ativos financeiros	- €	0,00%
D10 Despesa com passivos financeiros	- €	0,00%
Total / Variação	20 161,55 €	

07.	Aquisições de bens de Capital	Valor Orçamentado	20.161,55 €
	SNC-AP Rúbrica D6		

Esta rubrica económica compreende, exclusivamente, as despesas com a aquisição (e também as grandes reparações) dos bens que contribuam para a formação de «capital fixo», isto é, os bens duradouros utilizados, pelo menos, durante um ano, na produção de bens ou serviços, sem que dessa utilização resulte alteração significativa da sua estrutura técnica (máquinas, equipamentos, material de transporte, edifícios, outras construções, etc.).

Esta rubrica encontra-se mais desenvolvida no Plano Plurianual de Investimentos.

O Plano Plurianual de Investimentos tem um horizonte móvel de 4 anos e inclui todos os projetos a realizar no âmbito dos objetivos estabelecidos pela Autarquia e explicita a respetiva previsão de despesa. O conteúdo do Plano Plurianual de Investimentos, atendendo ao enquadramento legal estabelecido, reporta apenas aos projetos/ações financiados por despesas de investimento (07 - Aquisição de Bens de Capital).

S-11-

SNC-AP	Rubrica Classificação Económica	Orçamento Final	Executado
D6 Aquisição de bens de capital		44 115,46 €	20 161,55 €
	0701 - Investimentos	44 115,46 €	20 161,55 €
	070101- Terrenos	250,00 €	- €
	070103 - Edifícios	1 700,00 €	741,30 €
	070104 - Construções diversas	35 165,46 €	16 717,18 €
	07010401 - Viadutos, arruamentos e obras complementares	7 524,48 €	7 403,59 €
	07010405 - Parques e jardins	8 765,00 €	8 759,34 €
	07010408 - Viação rural	285,00 €	- €
	07010409 - Sinalização e trânsito	250,00 €	- €
	07010412 - Cemitérios	18 340,98 €	554,25 €
	070106 - Material de transporte	250,00 €	- €
	070107 - Equipamento de informática	750,00 €	- €
	070108 - Software informático	2 500,00 €	1 968,00 €
	070109 - Equipamento administrativo	750,00 €	- €
	070110 - Equipamento básico	500,00 €	- €
	070111 -Ferramentas e utensílios	2 000,00 €	735,07 €
	070115 - Outros investimentos	250,00 €	- €

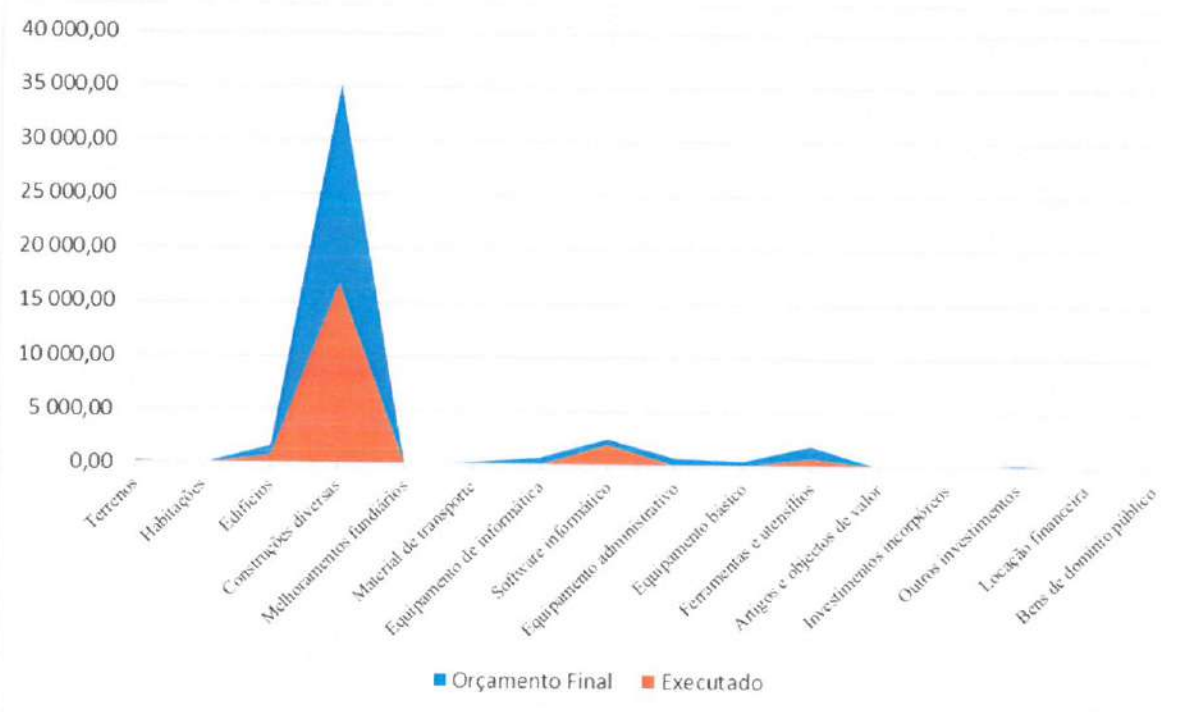


Gráfico 5 Estrutura da Despesa de capital paga

Indicadores

De seguida, apresentam-se alguns indicadores orçamentais da estrutura e evolução das receitas e despesas ao nestes últimos dois anos, permitindo uma análise ao desempenho económico da autarquia.

Quadro n. °20

Indicadores Orçamentais

Indicador	Fórmula	2019	2020	Função
Grau de Cobertura global das receitas e das despesas	Receita Total / Despesa Total	94,72%	100,16%	Capacidade das receitas cobrirem as despesas
	Receita Corrente / Despesa Corrente	103,55%	108,58%	Capacidade das receitas correntes cobrirem as despesas correntes
	Receitas Próprias / Despesa Corrente	18,90%	7,94%	Grau de cobertura da despesa corrente pelas receitas próprias da autarquia
	Transferências municipais / Despesa corrente	35,14%	34,55%	Grau de cobertura da despesa corrente pelas transferências da Administração local
	Transferências do FFF / Despesa com pessoal	97,32%	140,87%	Grau de cobertura de despesa com pessoal pelo Fundo Financiamento Freguesias
	Receitas próprias / Despesa com Pessoal	39,81%	18,59%	Grau de cobertura das despesas com pessoal pelas receitas próprias
Estrutura da Receita	Receitas próprias / Receita total	18,26%	7,28%	Peso da receita própria da autarquia na receita total
	Transferências municipais / Receita total	33,94%	31,70%	Peso das transferências de administração local na receita total
	Transferências do FFF / Receita total	44,63%	55,21%	Peso das transferências da administração central na receita total
Estrutura da Despesa	Despesa capital / Despesa total	9,32%	8,81%	Peso da despesa de capital na despesa total
	Pessoal / Despesa corrente	47,49%	42,71%	Peso da despesa com pessoal na despesa corrente
	Aquisição de bens e serviços / Despesa corrente	34,46%	31,46%	Peso da despesa com a aquisição de bens e serviços na despesa corrente

ANEXOS

DOCUMENTOS DE PRESTAÇÃO DE CONTAS

Anexo 1 - Demonstração de desempenho orçamental (DDORC)

Anexo 2 - Demonstração de execução orçamental da receita (DOREC)

Anexo 3 - Demonstração de execução orçamental da despesa (DODES)

Anexo 4 - Demonstração da execução do plano plurianual de investimentos (DPPI)

Anexo 5 - Anexo às demonstrações orçamentais

- 01 - Alterações orçamentais da receita
- 02 - Alterações orçamentais da despesa
- 03 - Alterações ao plano plurianual de investimentos
- 04 - Operações de tesouraria
- 05 - Contratação administrativa - situação dos contratos
- 06 - Contratação administrativa - adjudicações por tipo de procedimento
- 07 - Transferências e subsídios concedidos
- 08 - Transferências e subsídios recebidos
- 09 - Outras Divulgações - Reconciliações Bancárias
- 10 - Outras Divulgações - Certidões de Receita
- 11 - Outras Divulgações - Certidões de Não Dívida
- 12 - Outras Divulgações - Declaração de Responsabilidade

Anexo 6 - Divulgação do inventário de património

Anexo 7 - Dívidas por antiguidade de saldos

Anexo 8 - Encargos Contratuais

Anexo 9 - Acompanhamento e Avaliação da Conformidade das Contas

Anexo 10 - Balancete analítico de regularização (mês 13)

Anexo 11 - Balancete analítico de encerramento (mês 14)



JUNTA DE FREGUESIA DE OLIVEIRA DO BAIRRO

506970388

Rua Conde Ferreira, n.º 1
3770-211 Oliveira do Bairro

Junta de Freguesia de Oliveira do Bairro

Demonstração do Desempenho Orçamental

2020



JUNTA DE FREGUESIA DE OLIVEIRA DO BAIRRO

506970388

Rua Conde Ferreira, n.º 1
3770-211 Oliveira do Bairro

Demonstração do Desempenho Orçamental
DE 01/01/2020 ATÉ 31/12/2020

Rubrica	Fontes de Financiamento						n-1
	RP	RG	UE	EMPR	Fundos Alheios	Total	
Saldo de gerência anterior	34.125,48 €	0,00 €	0,00 €	0,00 €	1.211,93 €	35.337,41 €	46.476,85 €
Operações orçamentais [1]	34.125,48 €	0,00 €	0,00 €	0,00 €	34.125,48 €	47.800,70 €	0,00 €
Instituição do sub-oper. orçamentais	0,00 €	0,00 €	0,00 €	0,00 €	0,00 €	0,00 €	0,00 €
Operações de tesouraria [A]	0,00 €	0,00 €	0,00 €	0,00 €	1.211,93 €	1.211,93 €	6.761,15 €
Receta corrente	186.582,28 €	0,00 €	59.833,64 €	0,00 €	0,00 €	246.415,92 €	0,00 €
Receta fiscal	10.173,74 €	0,00 €	32,56 €	0,00 €	0,00 €	10.206,30 €	0,00 €
Impostos diretos	10.173,74 €	0,00 €	32,56 €	0,00 €	0,00 €	10.206,30 €	0,00 €
Impostos indiretos	0,00 €	0,00 €	0,00 €	0,00 €	0,00 €	0,00 €	0,00 €
Contribuições para sistemas de proteção social e	0,00 €	0,00 €	0,00 €	0,00 €	0,00 €	0,00 €	0,00 €
Taxas, multas e outras penalidades	4.931,50 €	0,00 €	0,00 €	0,00 €	0,00 €	4.931,50 €	0,00 €
Pendimentos de propriedade	0,00 €	0,00 €	0,00 €	0,00 €	0,00 €	0,00 €	0,00 €
Transferências e subsídios correntes	160.123,67 €	0,00 €	59.794,08 €	0,00 €	0,00 €	219.917,75 €	0,00 €
Transferências correntes	160.123,67 €	0,00 €	59.794,08 €	0,00 €	0,00 €	219.917,75 €	0,00 €
Administracões Públicas	160.123,67 €	0,00 €	50.794,08 €	0,00 €	0,00 €	219.917,75 €	0,00 €
Administracão Central - Estado Português	58.512,09 €	0,00 €	55.127,42 €	0,00 €	0,00 €	113.639,51 €	0,00 €
Administracão Central - Outras entidades	27.228,24 €	0,00 €	0,00 €	0,00 €	0,00 €	27.228,24 €	0,00 €
Segurança Social	0,00 €	0,00 €	0,00 €	0,00 €	0,00 €	0,00 €	0,00 €
Administracão Regional	0,00 €	0,00 €	0,00 €	0,00 €	0,00 €	0,00 €	0,00 €
Administracão Local	74.383,34 €	0,00 €	4.665,66 €	0,00 €	0,00 €	79.049,00 €	0,00 €
Exterior - UE	0,00 €	0,00 €	0,00 €	0,00 €	0,00 €	0,00 €	0,00 €
Outras	0,00 €	0,00 €	0,00 €	0,00 €	0,00 €	0,00 €	0,00 €
Subsídios correntes	0,00 €	0,00 €	0,00 €	0,00 €	0,00 €	0,00 €	0,00 €
Venda de bens e serviços	2.075,00 €	0,00 €	0,00 €	0,00 €	0,00 €	2.075,00 €	0,00 €
Outras receitas correntes	11.278,37 €	0,00 €	7,90 €	0,00 €	0,00 €	11.286,27 €	0,00 €
Receta capital	950,00 €	0,00 €	0,00 €	0,00 €	0,00 €	950,00 €	0,00 €
Venda de bens de investimento	950,00 €	0,00 €	0,00 €	0,00 €	0,00 €	950,00 €	0,00 €
Transferências e subsídios de capital	0,00 €	0,00 €	0,00 €	0,00 €	0,00 €	0,00 €	0,00 €
Transferências de capital	0,00 €	0,00 €	0,00 €	0,00 €	0,00 €	0,00 €	0,00 €
Administracões Públicas	0,00 €	0,00 €	0,00 €	0,00 €	0,00 €	0,00 €	0,00 €
Administracão Central - Estado Português	0,00 €	0,00 €	0,00 €	0,00 €	0,00 €	0,00 €	0,00 €
Administracão Central - Outras entidades	0,00 €	0,00 €	0,00 €	0,00 €	0,00 €	0,00 €	0,00 €
Segurança Social	0,00 €	0,00 €	0,00 €	0,00 €	0,00 €	0,00 €	0,00 €
Administracão Regional	0,00 €	0,00 €	0,00 €	0,00 €	0,00 €	0,00 €	0,00 €
Administracão Local	0,00 €	0,00 €	0,00 €	0,00 €	0,00 €	0,00 €	0,00 €
Exterior - UE	0,00 €	0,00 €	0,00 €	0,00 €	0,00 €	0,00 €	0,00 €
Outras	0,00 €	0,00 €	0,00 €	0,00 €	0,00 €	0,00 €	0,00 €
Outras receitas de capital	0,00 €	0,00 €	0,00 €	0,00 €	0,00 €	0,00 €	0,00 €
Reposição não abditos aos pagamentos	0,00 €	0,00 €	0,00 €	0,00 €	0,00 €	0,00 €	0,00 €
Receta efetiva [2]	189.532,28 €	0,00 €	59.833,64 €	0,00 €	0,00 €	249.365,92 €	0,00 €
Receta não efetiva [3]	0,00 €	0,00 €	0,00 €	0,00 €	0,00 €	0,00 €	0,00 €
Receta com ativos financeiros	0,00 €	0,00 €	0,00 €	0,00 €	0,00 €	0,00 €	0,00 €
Receta com passivos financeiros	0,00 €	0,00 €	0,00 €	0,00 €	0,00 €	0,00 €	0,00 €
Soma [4]=[1]+[2]+[3]	223.657,76 €	0,00 €	59.833,64 €	0,00 €	0,00 €	283.491,40 €	47.800,70 €
Operações de tesouraria [B]	0,00 €	0,00 €	0,00 €	0,00 €	0,00 €	0,00 €	16.414,25 €

Rubrica	Fontes de Financiamento						n-1
	RP	RG	UE	EMPR	Fundos Alheios	Total	
Despesa Corrente	214.662,18 €	0,00 €	14.154,19 €	0,00 €	0,00 €	228.796,37 €	0,00 €
Despesas com o pessoal	89.939,69 €	0,00 €	7.786,89 €	0,00 €	0,00 €	97.726,58 €	0,00 €
Remunerações e Permanentes	79.437,81 €	0,00 €	6.347,51 €	0,00 €	0,00 €	85.785,32 €	0,00 €
Abonos Variáveis ou Eventuais	57,91 €	0,00 €	0,00 €	0,00 €	0,00 €	57,91 €	0,00 €
Segurança social	10.443,97 €	0,00 €	1.439,38 €	0,00 €	0,00 €	11.883,35 €	0,00 €
Aquisição de bens e serviços	70.280,45 €	0,00 €	1.699,11 €	0,00 €	0,00 €	71.979,56 €	0,00 €
Jornas e outros encargos	65,29 €	0,00 €	0,00 €	0,00 €	0,00 €	65,29 €	0,00 €
Transferências e subsídios correntes	38.343,04 €	0,00 €	3.280,07 €	0,00 €	0,00 €	41.623,11 €	0,00 €
Transferências correntes	5.750,00 €	0,00 €	0,00 €	0,00 €	0,00 €	5.750,00 €	0,00 €
Administracões Públicas	0,00 €	0,00 €	0,00 €	0,00 €	0,00 €	0,00 €	0,00 €
Administracão Central - Estado Português	0,00 €	0,00 €	0,00 €	0,00 €	0,00 €	0,00 €	0,00 €
Administracão Central - Outras entidades	0,00 €	0,00 €	0,00 €	0,00 €	0,00 €	0,00 €	0,00 €
Segurança Social	0,00 €	0,00 €	0,00 €	0,00 €	0,00 €	0,00 €	0,00 €
Administracão Regional	0,00 €	0,00 €	0,00 €	0,00 €	0,00 €	0,00 €	0,00 €
Administracão Local	0,00 €	0,00 €	0,00 €	0,00 €	0,00 €	0,00 €	0,00 €
Exterior - UE	0,00 €	0,00 €	0,00 €	0,00 €	0,00 €	0,00 €	0,00 €
Outras	0,00 €	0,00 €	0,00 €	0,00 €	0,00 €	0,00 €	0,00 €
Subsídios correntes	32.613,04 €	0,00 €	3.280,07 €	0,00 €	0,00 €	35.893,11 €	0,00 €
Outras despesas correntes	15.993,74 €	0,00 €	1.388,12 €	0,00 €	0,00 €	17.381,86 €	0,00 €
Despesa capital	19.563,19 €	0,00 €	598,36 €	0,00 €	0,00 €	20.161,55 €	0,00 €
Aquisição de bens de capital	0,00 €	0,00 €	0,00 €	0,00 €	0,00 €	0,00 €	0,00 €
Transferências e subsídios de capital	0,00 €	0,00 €	0,00 €	0,00 €	0,00 €	0,00 €	0,00 €
Transferências de capital	0,00 €	0,00 €	0,00 €	0,00 €	0,00 €	0,00 €	0,00 €
Administracões Públicas	0,00 €	0,00 €	0,00 €	0,00 €	0,00 €	0,00 €	0,00 €
Administracão Central - Estado Português	0,00 €	0,00 €	0,00 €	0,00 €	0,00 €	0,00 €	0,00 €
Administracão Central - Outras entidades	0,00 €	0,00 €	0,00 €	0,00 €	0,00 €	0,00 €	0,00 €
Segurança Social	0,00 €	0,00 €	0,00 €	0,00 €	0,00 €	0,00 €	0,00 €
Administracão Regional	0,00 €	0,00 €	0,00 €	0,00 €	0,00 €	0,00 €	0,00 €
Administracão Local	0,00 €	0,00 €	0,00 €	0,00 €	0,00 €	0,00 €	0,00 €
Exterior - UE	0,00 €	0,00 €	0,00 €	0,00 €	0,00 €	0,00 €	0,00 €
Outras	0,00 €	0,00 €	0,00 €	0,00 €	0,00 €	0,00 €	0,00 €
Outras despesas de capital	0,00 €	0,00 €	0,00 €	0,00 €	0,00 €	0,00 €	0,00 €
Despesa efetiva [5]	234.205,37 €	0,00 €	14.752,55 €	0,00 €	0,00 €	248.957,92 €	0,00 €
Despesa não efetiva [6]	0,00 €	0,00 €	0,00 €	0,00 €	0,00 €	0,00 €	0,00 €
Despesa com ativos financeiros	0,00 €	0,00 €	0,00 €	0,00 €	0,00 €	0,00 €	0,00 €
Despesa com passivos financeiros	0,00 €	0,00 €	0,00 €	0,00 €	0,00 €	0,00 €	0,00 €
Soma [7]=[5]+[6]	234.205,37 €	0,00 €	14.752,55 €	0,00 €	0,00 €	248.957,92 €	0,00 €
Operações de Tesouraria [C]	0,00 €	0,00 €	0,00 €	0,00 €	0,00 €	0,00 €	1.211,93 €
Saldo para a gerência seguinte	-10.547,61 €	0,00 €	45.081,09 €	0,00 €	0,00 €	34.533,48 €	49.012,63 €
Operações orçamentais [8] = [4]-[7]	-10.547,61 €	0,00 €	45.081,09 €	0,00 €	0,00 €	34.533,48 €	47.800,70 €
Operações de tesouraria [D]=[A]-[B]-[C]	0,00 €	0,00 €	0,00 €	0,00 €	0,00 €	0,00 €	1.211,93 €
Saldo global [2] - [5]	-44.673,09 €	0,00 €	45.081,09 €	0,00 €	0,00 €	408,00 €	0,00 €
Despesa primária	234.140,08 €	0,00 €	14.752,55 €	0,00 €	0,00 €	248.892,63 €	0,00 €
Saldo corrente	-26.055,90 €	0,00 €	-45.678,65 €	0,00 €	0,00 €	-71.734,55 €	0,00 €
Saldo de capital	-18.613,19 €	0,00 €	-598,36 €	0,00 €	0,00 €	-19.211,55 €	0,00 €
Saldo primário	-44.669,09 €	0,00 €	-45.081,09 €	0,00 €	0,00 €	-89.750,18 €	0,00 €
Receta total [1] + [2] + [3]	223.657,76 €	0,00 €	59.833,64 €	0,00 €	0,00 €	283.491,40 €	0,00 €
Despesa total [5] + [6]	234.205,37 €	0,00 €	14.752,55 €	0,00 €	0,00 €	248.957,92 €	0,00 €



JUNTA DE FREGUESIA DE OLIVEIRA DO BAIRRO

506970388

Rua Conde Ferreira, n.º 1
3770-211 Oliveira do Bairro

Junta de Freguesia de Oliveira do Bairro

Demonstração da Execução Orçamental de Receita

2020



JUNTA DE FREGUESIA DE OLIVEIRA DO BAIRRO

506970388

Rua Conde Ferreira, n.º 1

3770-211 Oliveira do Bairro

Demonstração da Execução Orçamental de Receita DE 01/01/2020 ATÉ 31/12/2020

Rubrica	Previsões Corrigidas	Receita por cobrar períodos anteriores	Receitas Liquidadas	Liquidações anuidades	Receitas cobradas brutas	Reembolsos e restituições			Receitas cobradas líquidas			Grau de execução		
						Emitidos	Pagos	Períodos anteriores	Período corrente	Total	Receitas por cobrar no final do período	Períodos anteriores	Período corrente	
R1 Receita fiscal	9.516,01 €	0,00 €	10.206,30 €	0,00 €	10.206,30 €	0,00 €	0,00 €	0,00 €	10.206,30 €	10.206,30 €	0,00 €	0,00%	107,25%	
R1.1 Receita fiscal	9.516,01 €	0,00 €	10.206,30 €	0,00 €	10.206,30 €	0,00 €	0,00 €	0,00 €	10.206,30 €	10.206,30 €	0,00 €	0,00%	107,25%	
010202 Imposto municipal sobre imóveis	9.516,01 €	0,00 €	10.206,30 €	0,00 €	10.206,30 €	0,00 €	0,00 €	0,00 €	10.206,30 €	10.206,30 €	0,00 €	0,00%	107,25%	
R3 Taxas, multas e outras penalidades	5.791,10 €	0,00 €	4.931,50 €	0,00 €	4.931,50 €	0,00 €	0,00 €	0,00 €	4.931,50 €	4.931,50 €	0,00 €	0,00%	85,16%	
04012304 Candeios	1.271,10 €	0,00 €	1.396,20 €	0,00 €	1.396,20 €	0,00 €	0,00 €	0,00 €	1.396,20 €	1.396,20 €	0,00 €	0,00%	109,84%	
0401239999 Outras	4.500,00 €	0,00 €	3.535,30 €	0,00 €	3.535,30 €	0,00 €	0,00 €	0,00 €	3.535,30 €	3.535,30 €	0,00 €	0,00%	78,56%	
040204 Coimas e penalidades por contra-ordenações	10,00 €	0,00 €	0,00 €	0,00 €	0,00 €	0,00 €	0,00 €	0,00 €	0,00 €	0,00 €	0,00 €	0,00%	0,00%	
040299 Multas e penalidades diversas	10,00 €	0,00 €	0,00 €	0,00 €	0,00 €	0,00 €	0,00 €	0,00 €	0,00 €	0,00 €	0,00 €	0,00%	0,00%	
R4 Rendimentos de propriedade	10,00 €	0,00 €	0,00 €	0,00 €	0,00 €	0,00 €	0,00 €	0,00 €	0,00 €	0,00 €	0,00 €	0,00%	0,00%	
050201 Bancos e outras instituições financeiras	10,00 €	0,00 €	0,00 €	0,00 €	0,00 €	0,00 €	0,00 €	0,00 €	0,00 €	0,00 €	0,00 €	0,00%	0,00%	
R5 Transferências e subsídios correntes	224.063,06 €	0,00 €	219.917,75 €	0,00 €	219.917,75 €	0,00 €	0,00 €	0,00 €	219.917,75 €	219.917,75 €	0,00 €	0,00%	98,15%	
R5.1 Transferências correntes	224.063,06 €	0,00 €	219.917,75 €	0,00 €	219.917,75 €	0,00 €	0,00 €	0,00 €	219.917,75 €	219.917,75 €	0,00 €	0,00%	98,15%	
R5.1.1 Administrações Públicas	223.053,06 €	0,00 €	219.917,75 €	0,00 €	219.917,75 €	0,00 €	0,00 €	0,00 €	219.917,75 €	219.917,75 €	0,00 €	0,00%	98,59%	
R5.1.1.1 Administração Central - Estado Português	114.578,72 €	0,00 €	113.639,51 €	0,00 €	113.639,51 €	0,00 €	0,00 €	0,00 €	113.639,51 €	113.639,51 €	0,00 €	0,00%	99,18%	
06030104 Fundo de Financiamento das Freguesias	108.084,00 €	0,00 €	105.003,79 €	0,00 €	105.003,79 €	0,00 €	0,00 €	0,00 €	105.003,79 €	105.003,79 €	0,00 €	0,00%	97,15%	
06030105 FFF Remuneração Presidente da Junta	6.484,72 €	0,00 €	8.635,72 €	0,00 €	8.635,72 €	0,00 €	0,00 €	0,00 €	8.635,72 €	8.635,72 €	0,00 €	0,00%	133,17%	
06030106 Outras	10,00 €	0,00 €	0,00 €	0,00 €	0,00 €	0,00 €	0,00 €	0,00 €	0,00 €	0,00 €	0,00 €	0,00%	0,00%	
R5.1.1.2 Administração Central - Outras entidades	23.089,34 €	0,00 €	27.228,24 €	0,00 €	27.228,24 €	0,00 €	0,00 €	0,00 €	27.228,24 €	27.228,24 €	0,00 €	0,00%	117,93%	
Subtotal	129.895,83 €	0,00 €	128.777,31 €	0,00 €	128.777,31 €	0,00 €	0,00 €	0,00 €	128.777,31 €	128.777,31 €	0,00 €	0,00%	99,14%	



JUNTA DE FREGUESIA DE OLIVEIRA DO BAIRRO

506970388

Rua Conde Ferreira, n.º 1

3770-211 Oliveira do Bairro

Demonstração da Execução Orçamental de Receitas

DE 01/01/2020 ATÉ 31/12/2020

Rubrica	Previsões Corrigidas	Receita por cobrar períodos anteriores	Receitas Liquidadas	Liquidações anuladas	Receitas cobradas brutas	Reembolsos e restituições			Receitas cobradas líquidas			Grau de execução	
						Emitidos	Pagos	Períodos anteriores	Período corrente	Total	Receitas por cobrar no final do período	Períodos anteriores	Período corrente
060309 Serviços e fundos autónomos - Subsistema de protecção à família e políticas activas de emprego e formação profissional	23.089,34 €	0,00 €	27.228,24 €	0,00 €	27.228,24 €	0,00 €	0,00 €	0,00 €	27.228,24 €	27.228,24 €	0,00 €	0,00%	117,93%
R5.1.1.5 Administração Local	85.385,00 €	0,00 €	79.050,00 €	0,00 €	79.050,00 €	0,00 €	0,00 €	0,00 €	79.050,00 €	79.050,00 €	0,00 €	0,00%	92,58%
06050101 Protocolo	56.000,00 €	0,00 €	58.500,00 €	0,00 €	58.500,00 €	0,00 €	0,00 €	0,00 €	58.500,00 €	58.500,00 €	0,00 €	0,00%	104,46%
06050102 Eleições	825,00 €	0,00 €	0,00 €	0,00 €	0,00 €	0,00 €	0,00 €	0,00 €	0,00 €	0,00 €	0,00 €	0,00%	0,00%
06050103 Protocolo UNISOB	22.050,00 €	0,00 €	20.550,00 €	0,00 €	20.550,00 €	0,00 €	0,00 €	0,00 €	20.550,00 €	20.550,00 €	0,00 €	0,00%	93,20%
06050104 Projeto BeBé Feliz	500,00 €	0,00 €	0,00 €	0,00 €	0,00 €	0,00 €	0,00 €	0,00 €	0,00 €	0,00 €	0,00 €	0,00%	0,00%
06050105 Apoio "Oliveira a Mexer"	6.000,00 €	0,00 €	0,00 €	0,00 €	0,00 €	0,00 €	0,00 €	0,00 €	0,00 €	0,00 €	0,00 €	0,00%	0,00%
06050199 Outros	10,00 €	0,00 €	0,00 €	0,00 €	0,00 €	0,00 €	0,00 €	0,00 €	0,00 €	0,00 €	0,00 €	0,00%	0,00%
R5.1.3 Outras	1.010,00 €	0,00 €	0,00 €	0,00 €	0,00 €	0,00 €	0,00 €	0,00 €	0,00 €	0,00 €	0,00 €	0,00%	0,00%
060102 Privadas	1.000,00 €	0,00 €	0,00 €	0,00 €	0,00 €	0,00 €	0,00 €	0,00 €	0,00 €	0,00 €	0,00 €	0,00%	0,00%
060801 Famílias	10,00 €	0,00 €	0,00 €	0,00 €	0,00 €	0,00 €	0,00 €	0,00 €	0,00 €	0,00 €	0,00 €	0,00%	0,00%
R6 Venda de bens e serviços	8.510,00 €	0,00 €	2.075,00 €	0,00 €	2.075,00 €	0,00 €	0,00 €	0,00 €	2.075,00 €	2.075,00 €	0,00 €	0,00%	24,38%
0702080299 Outros	1.000,00 €	0,00 €	0,00 €	0,00 €	0,00 €	0,00 €	0,00 €	0,00 €	0,00 €	0,00 €	0,00 €	0,00%	0,00%
0702080399 Outros	1.000,00 €	0,00 €	0,00 €	0,00 €	0,00 €	0,00 €	0,00 €	0,00 €	0,00 €	0,00 €	0,00 €	0,00%	0,00%
07020905 Cemitérios	6.500,00 €	0,00 €	2.075,00 €	0,00 €	2.075,00 €	0,00 €	0,00 €	0,00 €	2.075,00 €	2.075,00 €	0,00 €	0,00%	31,92%
07020999 Outros	10,00 €	0,00 €	0,00 €	0,00 €	0,00 €	0,00 €	0,00 €	0,00 €	0,00 €	0,00 €	0,00 €	0,00%	0,00%
R7 Outras receitas correntes	23.960,00 €	17,50 €	11.267,87 €	0,00 €	11.285,37 €	0,00 €	0,00 €	17,50 €	11.267,87 €	11.285,37 €	0,00 €	100,00%	47,03%
08019903 Propinas UNISOB	22.050,00 €	17,50 €	9.165,45 €	0,00 €	9.182,95 €	0,00 €	0,00 €	17,50 €	9.165,45 €	9.182,95 €	0,00 €	100,00%	41,57%
08019904 Seguro UNISOB	910,00 €	0,00 €	740,00 €	0,00 €	740,00 €	0,00 €	0,00 €	0,00 €	740,00 €	740,00 €	0,00 €	0,00%	81,32%
08019999 Diversas	1.000,00 €	0,00 €	1.362,42 €	0,00 €	1.362,42 €	0,00 €	0,00 €	0,00 €	1.362,42 €	1.362,42 €	0,00 €	0,00%	136,24%
SubTotal	271.850,17 €	17,50 €	248.398,42 €	0,00 €	248.415,92 €	0,00 €	0,00 €	17,50 €	248.398,42 €	248.415,92 €	0,00 €	100,00%	91,37%



JUNTA DE FREGUESIA DE OLIVEIRA DO BAIRRO

506970388

Rua Conde Ferreira, n.º 1
3770-211 Oliveira do Bairro

Demonstração da Execução Orçamental de Receita

DE 01/01/2020 ATÉ 31/12/2020

Rubrica	Previsões Corrigidas	Receita por cobrar períodos anteriores	Receitas Liquidadas	Liquidações anuladas	Receitas cobradas brutas	Reembolsos e restituições			Receitas cobradas líquidas			Grau de execução	
						Emitidos	Pagos	Períodos anteriores	Período corrente	Total	Receitas por cobrar no final do período	Períodos anteriores	Período corrente
Total Correntes	271.850,17 €	17,50 €	248.398,42 €	0,00 €	248.415,92 €	0,00 €	0,00 €	17,50 €	248.398,42 €	248.415,92 €	0,00 €	100,00%	91,37%
R8 Venda de bens de investimento	950,00 €	0,00 €	950,00 €	0,00 €	950,00 €	0,00 €	0,00 €	0,00 €	950,00 €	950,00 €	0,00 €	0,00%	100,00%
090106 Administração Pública - Administração local - Continente	950,00 €	0,00 €	950,00 €	0,00 €	950,00 €	0,00 €	0,00 €	0,00 €	950,00 €	950,00 €	0,00 €	0,00%	100,00%
R9 Transferências e subsídios de capital	10,00 €	0,00 €	0,00 €	0,00 €	0,00 €	0,00 €	0,00 €	0,00 €	0,00 €	0,00 €	0,00 €	0,00%	0,00%
R9.1 Transferências de capital	10,00 €	0,00 €	0,00 €	0,00 €	0,00 €	0,00 €	0,00 €	0,00 €	0,00 €	0,00 €	0,00 €	0,00%	0,00%
R9.1.1 Administrações Públicas	10,00 €	0,00 €	0,00 €	0,00 €	0,00 €	0,00 €	0,00 €	0,00 €	0,00 €	0,00 €	0,00 €	0,00%	0,00%
R9.1.1.5 Administrações Públicas	10,00 €	0,00 €	0,00 €	0,00 €	0,00 €	0,00 €	0,00 €	0,00 €	0,00 €	0,00 €	0,00 €	0,00%	0,00%
10050199 Outros	10,00 €	0,00 €	0,00 €	0,00 €	0,00 €	0,00 €	0,00 €	0,00 €	0,00 €	0,00 €	0,00 €	0,00%	0,00%
R10 Outras receitas de capital	10,00 €	0,00 €	0,00 €	0,00 €	0,00 €	0,00 €	0,00 €	0,00 €	0,00 €	0,00 €	0,00 €	0,00%	0,00%
130199 Outras	10,00 €	0,00 €	0,00 €	0,00 €	0,00 €	0,00 €	0,00 €	0,00 €	0,00 €	0,00 €	0,00 €	0,00%	0,00%
Total Capital	970,00 €	0,00 €	950,00 €	0,00 €	950,00 €	0,00 €	0,00 €	0,00 €	950,00 €	950,00 €	0,00 €	0,00%	97,94%
R11 Reposição não abatidas aos pagamentos	10,00 €	0,00 €	0,00 €	0,00 €	0,00 €	0,00 €	0,00 €	0,00 €	0,00 €	0,00 €	0,00 €	0,00%	0,00%
150101 Reposições não abatidas nos pagamentos	10,00 €	0,00 €	0,00 €	0,00 €	0,00 €	0,00 €	0,00 €	0,00 €	0,00 €	0,00 €	0,00 €	0,00%	0,00%
Total Outras	10,00 €	0,00 €	0,00 €	0,00 €	0,00 €	0,00 €	0,00 €	0,00 €	0,00 €	0,00 €	0,00 €	0,00%	0,00%
R14 Saldo da gerência anterior - operações orçamentais	34.125,48 €	0,00 €	34.125,48 €	0,00 €	34.125,48 €	0,00 €	0,00 €	0,00 €	34.125,48 €	34.125,48 €	0,00 €	0,00%	100,00%
160101 Na posse do serviço	34.125,48 €	0,00 €	34.125,48 €	0,00 €	34.125,48 €	0,00 €	0,00 €	0,00 €	34.125,48 €	34.125,48 €	0,00 €	0,00%	100,00%
Total Outros	34.135,48 €	0,00 €	34.125,48 €	0,00 €	34.125,48 €	0,00 €	0,00 €	0,00 €	34.125,48 €	34.125,48 €	0,00 €	0,00%	99,97%
Total Administração Autárquica	306.955,65 €	17,50 €	283.473,90 €	0,00 €	283.491,40 €	0,00 €	0,00 €	17,50 €	283.473,90 €	283.491,40 €	0,00 €	100,00%	92,35%



JUNTA DE FREGUESIA DE OLIVEIRA DO BAIRRO

506970388


Rua Conde Ferreira, n.º 1
3770-211 Oliveira do Bairro

Demonstração da Execução Orçamental de Receita
DE 01/01/2020 ATÉ 31/12/2020

Órgão executivo,

Em 05 de Maio de 2021


Órgão deliberativo,

Em 23 de Junho de 2021

C. Antunes

O Contabilista Público,

Em _____ de _____ de _____

213877150
12080