

RELATÓRIO E CONTAS

PARA O ANO FINANCEIRO DE 2018


APROVADO


PELA JUNTA DE FREGUESIA

O RELATÓRIO E CONTAS, devidamente numerado e rubricado, foi aprovado na reunião da Junta de Freguesia, tendo todas as suas folhas sido rubricadas pelo executivo que abaixo assina

Em reunião de

16 Abril, 2019







PELA ASSEMBLEIA DE FREGUESIA

O RELATÓRIO E CONTAS, foi presente e aprovado por maioria/unanimidade da Assembleia de Freguesia em sua sessão ordinária, tendo todas as suas folhas sido rubricadas pela mesa que abaixo assina

Em sessão de

30/ Abril / 2019



Judite Bastolomen





Índice

I - ANÁLISE ECONÓMICA E FINANCEIRA	2
1. Nota Introdutória.....	3
2. Análise do Processo Orçamental	4
3. Execução Global do Orçamento.....	6
3.1. Orçamento Inicial, Final e o Orçamento Executado	7
3.2. Equilíbrio Orçamental versus Poupança Corrente	8
3.3. Execução Orçamental da Receita	9
3.4. Execução Orçamental da Despesa.....	11
II - DOCUMENTOS DE PRESTAÇÃO DE CONTAS	17
1- Mapa de Controlo Orçamental da Receita	17
2- Mapa de Controlo Orçamental da Despesa	17
3 - Mapa de Execução Anual do Plano Plurianual de Investimentos	17
4 - Mapa de Operações de Tesouraria.....	17
5 - Mapa de Fluxo de Caixa.....	17
6 - Certidões da Receita.....	17
7- Acompanhamento e Avaliação da Conformidade das Contas.....	17
8- Declaração de Responsabilidade.....	17



Handwritten signature in blue ink, possibly reading "a P. H." with a star-like mark at the end.

I - ANÁLISE ECONÓMICA E FINANCEIRA



1. Nota Introdutória

No estrito cumprimento dos dispositivos legais aplicáveis, apresenta-se o Relatório de Gestão relativo ao ano económico de 2018, para que, dentro dos prazos previstos no Decreto-Lei n.º 54-A/99, de 22 de fevereiro, seja apreciada pelo órgão deliberativo, a correspondente Conta Anual da Autarquia.

Este relatório tem como objetivos:

1. Explicitar os níveis de execução realizados referenciando-os aos aspetos mais relevantes da atividade financeira da autarquia, no que concerne à sua natureza económica e financeira, nos domínios das receitas, das despesas e da tesouraria;
2. Apresentar a situação económica relativa ao exercício, analisando a evolução da gestão nos diferentes sectores da atividade da autarquia, designadamente no que respeita ao investimento, dívidas de curto, médio e longo prazos, financiamento externo e condições de funcionamento;
3. Analisar a situação financeira da autarquia, do ponto de vista patrimonial.

O orçamento da autarquia para 2018, foi elaborado nos termos do Decreto-Lei n.º 54-A/99, de 22 de fevereiro, ratificado pela Lei n.º 162/99, de 14 de setembro e sucessivamente alterado pelos Decretos-Leis n.ºs 315/2000, de 2 de dezembro e 84-A/2002, de 12 de abril. Desta forma, a autarquia deixou de regular a sua atividade financeira pelo Decreto-Lei n.º 341/83, de 21 de julho, complementado pelo Decreto Regulamentar n.º 92/84, de 28 de dezembro, e passou a cumprir os princípios orçamentais, contabilísticos e de controlo interno definidos no Plano Oficial de Contabilidade das Autarquias Locais (POCAL).



Assim, e nos termos dos pontos 5, 7 e 8 do POCAL e da Resolução n.º 7/2018 - 2ª Secção, do Tribunal de Contas, são apresentados como documentos de Prestação de Contas:

1. Mapa de Execução Orçamental da Despesa
2. Mapa de Execução Orçamental da Receita
3. Mapa de Execução do Plano Plurianual de Investimentos
4. Mapa de Operações de Tesouraria
5. Mapa de Fluxos de Caixa

Dado que se verificam algumas inconsistências nos mapas apresentados pelo atual software de contabilidade, nomeadamente na separação da receita/despesa corrente versus receita/despesa capital, na próxima prestação de contas vai ser avaliada a sua substituição, total ou parcial.

2. Análise do Processo Orçamental

No fim de mais um exercício económico e financeiro foram elaborados os documentos de Prestação de Contas, de modo rigoroso e transparente, de acordo com os princípios estabelecidos nas normas legais.

Tais documentos comportam um conjunto muito diversificado de informação, que se pretende simples e objetiva, de modo a servir os diferentes públicos interessados: institucionais, cidadãos e entidades fiscalizadoras. A execução orçamental regista 93,18% para as receitas (sem inclusão do saldo de gerência) e 82,98% para as despesas relativamente ao orçamento final.

*Handwritten signature**Handwritten signature**Handwritten signature***Quadro n.º 1****Síntese da Execução do Orçamento**

Designação	Orçamento		Execução	Taxa Execução
	Inicial	Final		
Receitas	231 647,72	262 210,93	244 332,69	93,18%
Despesas	231 647,72	262 210,93	217 595,20	82,98%

O orçamento inicial da Receita para 2018 foi aprovado com uma previsão de receitas no montante 231.647,72 € sendo que sofreu uma revisão durante o exercício aumentando o seu valor para 262.210,93€. A receita liquidada e cobrada totalizou 244.332,69 €.

Quadro n.º 2**Principais fontes de Receita**

DESCRICAÇÃO	VALOR	%
Imposto municipal sobre imóveis	10 084,30	4,13%
Taxas, multas e outras penalidades	2 872,28	1,18%
Rendimentos da propriedade	0,00	0,00%
Transferências correntes	202 137,96	82,73%
Vendas de bens e serviços correntes	6 930,46	2,84%
Outras receitas correntes	21 257,69	8,70%
Vendas de bens de investimento	1 050,00	0,43%

O Orçamento da despesa encerrou com uma dotação final de 262.210,93 €, dos quais foram compromissados 217.769,57 €, realizados e pagos 217.595,20 € resultando um grau de execução da despesa de 82,98%.



Handwritten signatures and initials:
Sull.
R. #

Quadro n.º 3

Principais rubricas da Despesa

Despesas com pessoal		
Remunerações certas e permanentes	73 427,45	33,74%
Abonos variáveis e eventuais	385,48	0,18%
Segurança Social	6 733,81	3,09%
Aquisição de bens e serviços		
Aquisição de bens	19 676,85	9,04%
Aquisição de serviços	41 311,75	18,99%
Juros e outros encargos	177,00	0,08%
Transferências correntes		
Instituições sem fins lucrativos	5 094,72	2,34%
Subsídios	22 090,35	10,15%
Outras despesas correntes	30 035,66	13,80%
Aquisição de bens de capital		
Investimentos	18 662,13	8,58%

O saldo a transitar para a gerência seguinte é de 48.476,85 euros, que se decompõe em 47.800,70 euros de saldo de operações orçamentais e 676,15 euros de saldo de operações de tesouraria.

Quadro n.º 4

Saldo para a Gerência Seguinte

DESCRIÇÃO	Montante
Saldo de Execução Orçamental	47 800,70
Saldo de Operações de tesouraria	676,15
Saldo para a Gerência Seguinte	48 476,85

3. Execução Global do Orçamento

A comparação entre Orçamento Inicial, Final e Executado permite aferir da fiabilidade dos orçamentos apresentados e da capacidade financeira da sua execução, face ao volume de receitas efetivamente arrecadado.



Handwritten notes and signatures:
 SII-
 N.º 1
 R.

3.1. Orçamento Inicial, Final e o Orçamento Executado

Comparando os valores previstos no Orçamento Inicial e Final com os montantes executados da Receita e da Despesa, a taxa de execução da receita do ano é de 93,18% sendo esta superior à taxa de execução da despesa, situando-se esta nos 82,98%.

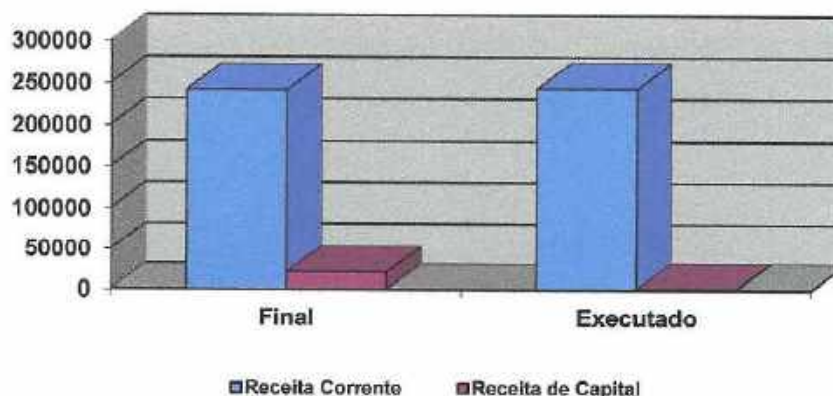
Quadro n.º 5

Comparação entre o Orçamento Inicial, Final e o Orçamento Executado

Designação	Orçamento		Execução (c)	Desvio		Taxa de Execução %
	Inicial (a)	Final (b)		(b)-(a)	(c)-(b)	
Receitas	231 647,72	262 210,93	244 332,69	30 563,21	-17 878,24	93,18%
Correntes	231 617,72	241 117,72	243 282,69	9 500,00	2 164,97	100,90%
Capital	30,00	21 093,21	1 050,00	21 063,21	-20 043,21	4,98%
Despesas	231 647,72	262 210,93	217 595,20	30 563,21	-44 615,73	82,98%
Correntes	212 447,72	238 260,93	198 933,07	25 813,21	-39 327,86	83,49%
Capital	19 200,00	23 950,00	18 662,13	4 750,00	-5 287,87	77,92%

Figura n.º 1

Comparação entre a Receita Orçamentada Final e a Executada

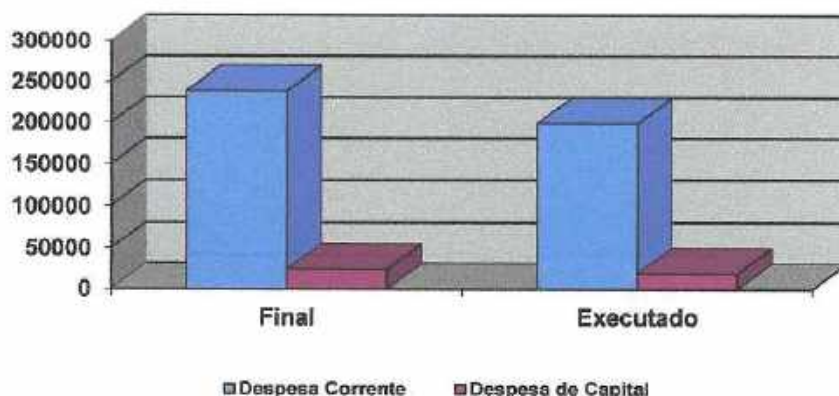




Handwritten notes in blue ink:
D. S. 11.
R. 2.
#

Figura n.º 2

Comparação entre a Despesa Orçamentada Final e a Executada



3.2. Equilíbrio Orçamental versus Poupança Corrente

O princípio do equilíbrio orçamental, consagrado no ponto 3.1.1 do POCAL, determina o modelo orçamental e contabilístico das autarquias locais, ao estabelecer que o Orçamento deve prever as receitas para cobrir as despesas, obrigando a que as receitas correntes sejam, pelo menos iguais às despesas correntes. Esta norma foi mantida na presente execução orçamental.

Quadro n.º 6

Poupança corrente executada

Designação	Exercício
Receitas Corrente	243 282,69
Despesa Corrente	198 933,07
Poupança Corrente	44 349,62



Handwritten signatures and initials in blue ink.

3.3. Execução Orçamental da Receita

Estando a concretização da autonomia financeira das autarquias locais necessariamente dependente dos meios colocados ao seu dispor, para prossecução dos fins próprios, será relevante referir que os resultados da execução orçamental ainda estão muito dependentes das verbas transferidas diretamente do Orçamento de Estado.

O Quadro abaixo permite a comparação da receita cobrada com a receita prevista em termos de orçamento final e consequentemente determinar os correspondentes desvios e níveis percentuais de execução.

Quadro n.º 7

Receita Orçamentada e Cobrada por classificação económica

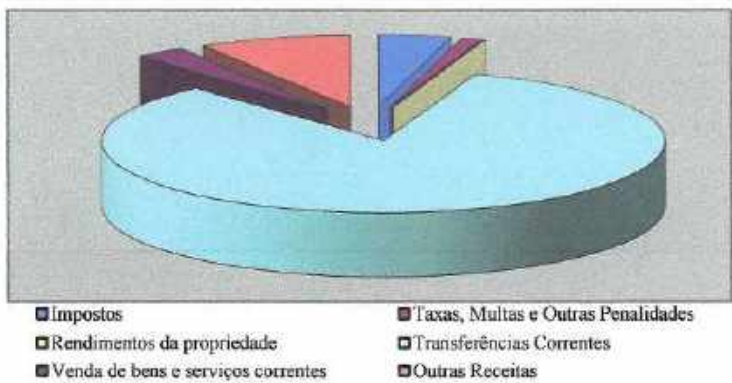
DESIGNAÇÃO	Orçamento Final		Executado		Desvio	Taxa de Execução
	Valor	%	Valor	%		
Receitas Correntes						
01 - Impostos directos	8 500,00	3,24%	10 084,30	4,13%	1 584,30	118,64%
02 - Impostos indirectos						
04 - Taxas, multas e outras penalidades	5 920,00	2,26%	2 872,28	1,16%	-3 047,72	48,52%
05 - Rendimentos de propriedade	10,00	0,00%		0,00%	-10,00	0,00%
06 - Transferências correntes	195 157,72	74,43%	202 137,96	82,73%	6 980,24	103,58%
07 - Venda de serviços	9 510,00	3,63%	6 930,46	2,84%	-2 579,54	72,88%
08 - Outras receitas correntes	22 010,00	8,39%	21 257,69	8,70%	-752,31	96,58%
Total de Receitas Correntes	241 107,72	91,96%	243 282,69	95,94%	2 174,97	100,90%
Receitas de Capital						
09 - Venda de bens de investimento	10,00	0,00%	1 050,00	0,00%	1 040,00	10500,00%
10 - Transferências de capital	10,00	0,00%		0,00%	-10,00	0,00%
11 - Activos financeiros						
12 - Passivos financeiros						
13 - Outras Receitas de Capital	10,00					
Total de Receitas de Capital	30,00	0,01%	1 050,00	0,01%	1 020,00	
15 - Reposições não abatidas pagamen.	10,00	0,00%	0,00	0,00%	-10,00	0,00%
16 - Saldo da Gerência Anterior	21 063,21	8,03%	0,00	0,00%	-21 063,21	0,00%
Total Geral da Receita	262 210,93	100,00%	244 332,69	93,22%	-17 878,24	93,18%



Handwritten signatures and initials in blue ink.

Figura n.º 3

Estrutura da Receita Corrente Cobrada



Impostos diretos	Montante	10.084,30 €
------------------	----------	-------------

Neste capítulo foram contabilizados os impostos diretos estabelecidos na Lei das Finanças Locais para as Freguesias, designadamente o imposto municipal sobre imóveis sobre os prédios rústicos e 1% do imposto municipal sobre imóveis sobre os prédios urbanos.

Taxas, multas e outras penalidades	Montante	2.872,28 €
------------------------------------	----------	------------

Neste capítulo foram contabilizadas as taxas específicas das autarquias locais, nomeadamente as taxas relativas ao registo e licenciamento de canídeos e aos atestados.

Transferências correntes	Montante	202.137,96 €
--------------------------	----------	--------------

Este capítulo contabiliza os recursos financeiros auferidos sem qualquer contrapartida, destinados ao financiamento de despesas correntes ou sem afetação preestabelecida.



Handwritten signatures and initials in blue ink, including a stylized 'S' and 'F'.

FREGUESIA DE OLIVEIRA DO BAIRRO

A rúbrica 06.03.01 contempla a verba relativa ao Fundo Financiamento das Freguesias prevista em Orçamento de Estado.

A rúbrica 06.05.01 compreende as receitas provenientes do Município, em especial as previstas na delegação de competências e nos acordos de execução, e que atingiram neste exercício o montante de €84.200,00.

	Venda de bens e serviços correntes	Montante	6.930,46€
--	------------------------------------	----------	-----------

Neste Capítulo incluem-se na generalidade as receitas quer com o produto de venda de bens, que não tenham sido classificados como bens de capital ou de investimento, quer ainda com os recebimentos de prestação de serviços. Neste capítulo estão a ser contabilizadas as receitas com os serviços culturais, recreativos e ainda os relacionados com o cemitério.

	Outras receitas correntes	Montante	21.257,69€
--	---------------------------	----------	------------

Este Capítulo contabiliza as receitas da UNISOB, nomeadamente as relacionadas com o recebimento das propinas.

3.4. Execução Orçamental da Despesa

A despesa global paga rondou os 217 mil euros, apresentando, contudo, um desvio de 44.615,73 € relativamente ao orçamento final aprovado. O Quadro abaixo resume na ótica da classificação económica, o total da despesa orçamental contabilizada, comparando os valores previstos com os realmente pagos, enquanto o Gráfico é elucidativo da respetiva estrutura.



Handwritten notes and signatures in blue ink, including a large scribble at the top and initials 'RZ' and 'R' below.


Quadro n.º 8

Estrutura e Execução Orçamental da Despesa por classificação económica

DESIGNAÇÃO	Despesa Orçamentada		Despesa Paga		Desvio	Taxa de Execução
	Valor	%	Valor	%		
Despesas Correntes						
01 - Pessoal	104 641,24	39,91%	80 546,74	27,02%	-24 094,50	76,97%
02 - Aquisição bens e serviços correntes	74 786,99	28,52%	60 988,60	28,03%	-13 798,39	81,55%
03 - Juros e outros encargos	200,00	0,08%	177,00	0,08%	-23,00	88,50%
04 - Transferências correntes	5 100,00	1,94%	5 094,72	2,34%	-5,28	99,90%
05 - Subsídios	23 130,70	8,82%	22 090,35	10,15%	-1 040,35	95,50%
06 - Outras despesas correntes	30 402,00	11,59%	30 035,66	13,80%	-366,34	98,80%
Total de Despesas Correntes	238 260,93	100,00%	198 933,07	83,49%	-39 327,86	83,49%
Despesas de Capital						
07 - Aquisição de bens de investimento	23 450,00	8,94%	18 662,13	8,58%	-4 787,87	79,58%
08 - Transferências de capital	250,00	0,10%	-	0,00%	-250,00	0,00%
09 - Activos financeiros						
10 - Passivos financeiros						
11 - Outras despesas de capital	250,00	0,10%	-	0,00%	-250,00	0,00%
Total de Despesa de Capital	23 950,00	10,05%	18 662,13	8,24%	-5 287,87	77,92%
Total Geral da Despesa	262 210,93	100,00%	217 595,20	82,98%	-44 615,73	82,98%

Figura n.º 5

Estrutura da Despesa



■ Corrente ■ Capital



Handwritten notes and signatures in blue ink, including a dollar sign and illegible signatures.

Figura n.º 6

Comparação da Despesa Orçada com a Despesa Paga

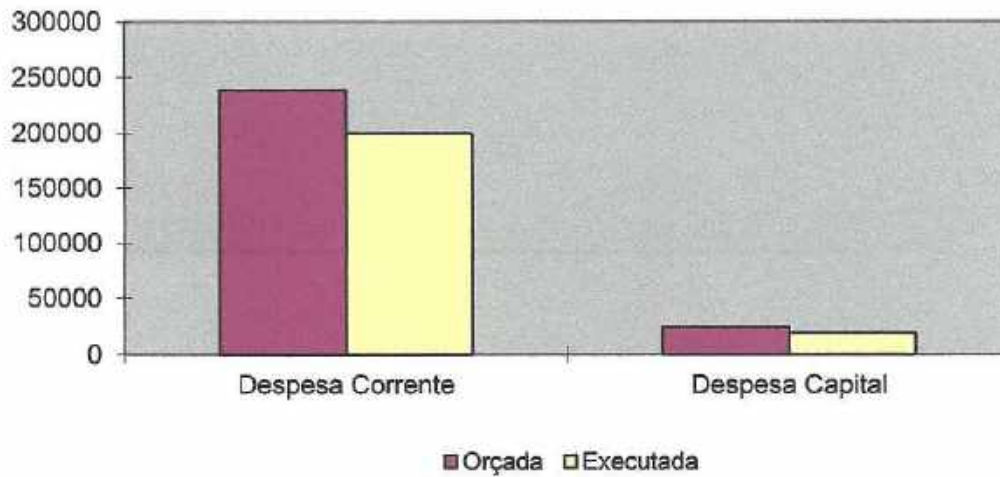
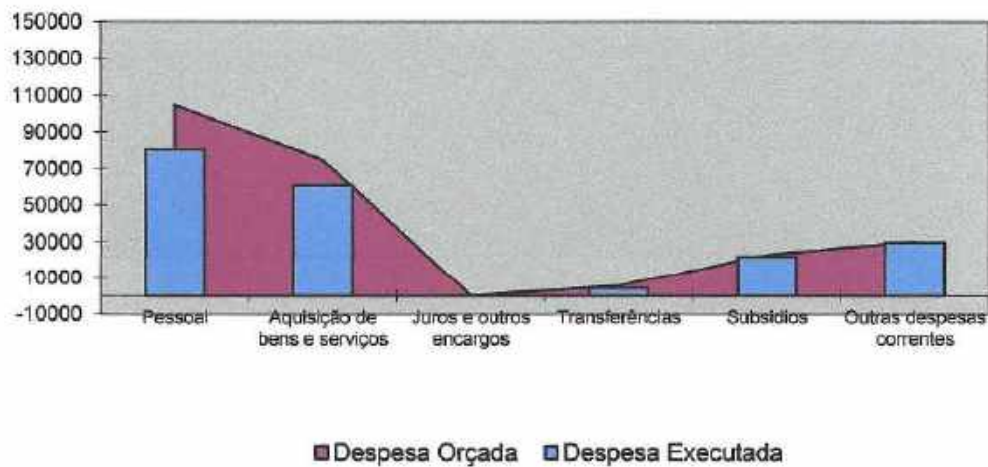


Figura n.º 7

Estrutura e Execução da Despesa Corrente





FREGUESIA DE OLIVEIRA DO BAIRRO

Pessoal	Montante	80.546,74€
---------	----------	------------

Neste capítulo foram consideradas todas as espécies de remunerações principais, de abonos acessórios e de compensações que, necessariamente, requeiram processamento nominalmente individualizado e que, de forma transitória ou permanente, sejam satisfeitos pela autarquia local, tanto aos seus funcionários e agentes como aos indivíduos que, embora não tendo essa qualidade, prestem, contudo, serviço à autarquia nos estritos termos de contratos a termo, em regime de tarefa ou de avença.

01.01.01. Remunerações certas e permanentes – Titulares de órgãos de soberania e membros de órgãos autárquicos. Consideraram-se as remunerações legalmente aprovadas para os membros dos órgãos autárquicos.

01.03.05. Segurança social – Contribuições para a segurança social. Encontram-se registadas os pagamentos efetuados pela autarquia local, como entidade patronal, de quotas ou contribuições para organismos dependentes da segurança social, para a ADSE e para a Caixa Geral de Aposentações.

Aquisição de bens e serviços correntes	Montante	60.988,60€
--	----------	------------

Neste capítulo estão registadas as despesas quer com bens de consumo a que não possa reconhecer-se a natureza de despesas de capital quer, ainda com a aquisição de serviços.

02.01.08. Aquisição de bens – Material de escritório

Esta rubrica regista as despesas efetuadas com consumíveis de escritório e apresenta um valor global de € 1.182,91.

02.02.01. Aquisição de serviços – Encargos das instalações

Engloba as despesas com água, eletricidade e aquecimento e regista um valor de €3.776,99.

Transferência corrente	Montante	5.094,72€
------------------------	----------	-----------

Neste capítulo foram contabilizadas as importâncias a entregar a quaisquer organismos ou entidades para financiar despesas correntes tais como o apoio às atividades desenvolvidas pelas Instituições de Solidariedade Social, de Cultura, Recreio e Desporto registadas na autarquia, através da celebração de protocolos.



Handwritten notes in blue ink, including a circled 'S' and various scribbles.

Subsídios	Montante	22.090,35€
-----------	----------	------------

Neste capítulo foram contabilizadas as importâncias que tendo, a natureza de transferências correntes, revestem-se, contudo, de características especiais que, sob o aspeto económico, recomendam uma identificação à parte daquelas. Consideram-se «Subsídios» os fluxos financeiros não reembolsáveis.

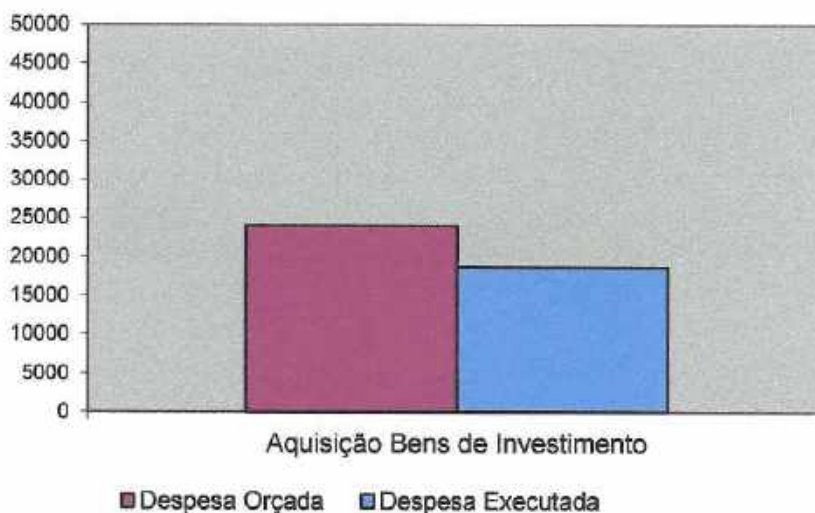
Na rubrica 05.08.03. Subsídios - Famílias - Outras, encontram-se contabilizados os encargos relativos a apoios sociais e ao pagamento de subsídio ocupacional, previsto nos programas ocupacionais do IEFP.

Outras despesas correntes	Montante	30.035,66€
---------------------------	----------	------------

Neste capítulo encontram-se contabilizadas as importâncias a entregar relacionadas com a UNISOB.

Figura n.º 8

Estrutura e Execução da Despesa de Capital



O valor do investimento previsto para o ano ascendia a 23.950,00 €, dos quais se pagaram 18.662,13 €.



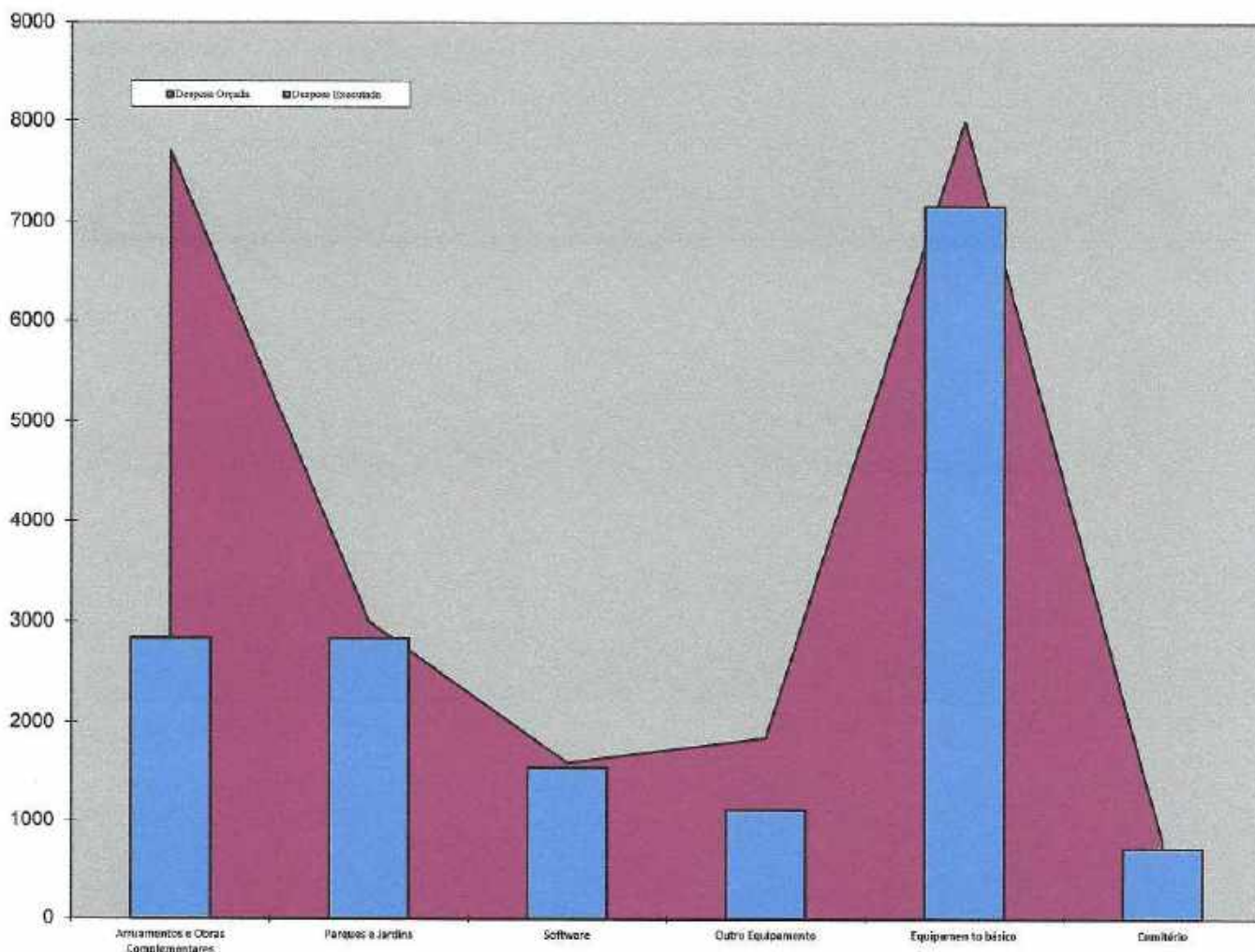
Handwritten signatures and initials in blue ink.

Aquisições de bens de Capital	Montante	18.662,13€
-------------------------------	----------	------------

Esta rúbrica económica registou as despesas com a aquisição (e também as grandes reparações) dos bens que contribuem para a formação de «capital fixo», isto é, os bens duradouros utilizados, pelo menos, durante um ano, na produção de bens ou serviços, sem que dessa utilização resulte alteração significativa da sua estrutura técnica (máquinas, equipamentos, material de transporte, edifícios, outras construções, etc.). Esta rúbrica encontra-se mais desenvolvida no Plano Plurianual de Investimentos.

Figura n.º 9

Estrutura das Despesas de Investimento





[Handwritten signatures in blue ink]

II - DOCUMENTOS DE PRESTAÇÃO DE CONTAS



JUNTA DE FREGUESIA DE OLIVEIRA DO BAIRRO

506970388
Rua Conde Ferreira, n.º 1
3770-211 Oliveira do Bairro

Controlo Orçamental da Despesa
DE 01/01/2018 ATÉ 31/12/2018

[Handwritten signatures and initials]

Classificação	Org	Económica	Descrição	Compromissos assumidos			Diferenças			Grau execução orçamental das despesas	
				Dotações Corrigidas	Exercício	Exercícios Futuros	Total	Despesas Pagas	Dotação não comprometida		Saldo
01	01	01	Despesas com o pessoal	104.641,24	80.598,11	0,00	80.598,11	80.598,11	24.043,13	51,37	76,97%
01	0101		Remunerações certas e permanentes	88.667,74	73.478,82	0,00	73.478,82	73.478,82	15.188,92	51,37	82,81%
01	010101		Titulares de órgãos de soberania e membros de órgãos autárquicos	18.028,39	14.459,20	0,00	14.459,20	14.407,83	3.569,19	51,37	79,92%
01	010104		Pessoal dos quadros - Regime de contrato individual de trabalho	12.930,00	8.756,76	0,00	8.756,76	8.756,76	4.173,24	0,00	67,72%
01	01010401		Pessoal em funções	8.920,00	8.756,76	0,00	8.756,76	8.756,76	163,24	0,00	98,17%
01	01010402		Alterações obrigatórias de posicionamento remuneratório	10,00	0,00	0,00	0,00	0,00	10,00	0,00	0,00%
01	01010404		Recrutamento de Pessoal para novos postos de trabalho	4.000,00	0,00	0,00	0,00	0,00	4.000,00	0,00	0,00%
01	010107		Pessoal em regime de lareira ou avença	46.570,00	43.931,14	0,00	43.931,14	43.931,14	2.638,86	0,00	94,33%
01	01010701		Pessoal em regime de avença - Administrativos	6.750,00	6.566,26	0,00	6.566,26	6.566,26	183,74	0,00	97,28%
01	01010702		Pessoal em regime de avença - Operacionais	21.820,00	21.535,00	0,00	21.535,00	21.535,00	285,00	0,00	98,69%
01	01010703		Pessoal em regime de avença - UNISOB	14.000,00	12.150,00	0,00	12.150,00	12.150,00	1.850,00	0,00	86,79%
01	01010799		Pessoal em regime de avença - Outros	4.000,00	3.679,88	0,00	3.679,88	3.679,88	320,12	0,00	92,00%
01	010109		Pessoal em qualquer outra situação	1.510,00	1.160,00	0,00	1.160,00	1.160,00	350,00	0,00	76,82%
01	010111		Representação	10,00	0,00	0,00	0,00	0,00	10,00	0,00	0,00%
01	010112		Suplementos e prémios	50,00	0,00	0,00	0,00	0,00	50,00	0,00	0,00%
01	010113		Subsidio de relação	5.509,35	1.159,11	0,00	1.159,11	1.159,11	4.350,24	0,00	21,04%
SubTotal				84.607,74€	69.466,21€	0,00€	69.466,21€	69.414,84€	15.141,53€	51,37€	82,04%



JUNTA DE FREGUESIA DE OLIVEIRA DO BAIRRO

506970388

Rua Conde Ferreira, n.º 1
3770-211 Oliveira do Bairro

Controlo Orçamental da Despesa
DE 01/01/2018 ATÉ 31/12/2018

Org	Económica	Classificação	Descrição	Compromissos assumidos			Diferenças			Grau execução orçamental das despesas	
				Dotações Corrigidas	Exercício	Exercícios Futuros	Total	Despesas Pagas	Dotação não comprometida		Saldo
01	010114		Subsídio de férias e de Natal	4.050,00	4.012,61	0,00	4.012,61	4.012,61	37,39	0,00	99,08%
01	010115		Remunerações por doença e maternidade / paternidade	10,00	0,00	0,00	0,00	0,00	10,00	0,00	0,00%
01	0102		Abonos variáveis ou eventuais	1.395,00	385,48	0,00	385,48	385,48	1.009,52	0,00	27,63%
01	010202		Horas extraordinárias	50,00	0,00	0,00	0,00	0,00	50,00	0,00	0,00%
01	010203		Alimentação e alojamento	10,00	0,00	0,00	0,00	0,00	10,00	0,00	0,00%
01	010204		Ajudas de custo	10,00	0,00	0,00	0,00	0,00	10,00	0,00	0,00%
01	010206		Formação	300,00	300,00	0,00	300,00	300,00	0,00	0,00	100,00%
01	010213		Outros suplementos e prémios	1.025,00	85,48	0,00	85,48	85,48	939,52	0,00	8,34%
01	01021302		Outros	200,00	0,00	0,00	0,00	0,00	200,00	0,00	0,00%
01	01021303		Senhas de Presença	825,00	85,48	0,00	85,48	85,48	739,52	0,00	10,36%
01	0103		Segurança social	14.578,50	6.733,81	0,00	6.733,81	6.733,81	7.844,69	0,00	46,19%
01	010301		Encargos com a saúde	1.426,20	440,00	0,00	440,00	440,00	986,20	0,00	30,85%
01	010305		Contribuições para a segurança social	7.497,50	3.499,88	0,00	3.499,88	3.499,88	3.997,62	0,00	46,68%
01	01030502		Segurança social do pessoal em regime de contrato de trabalho em funções públicas (RCTFP)	7.497,50	3.499,88	0,00	3.499,88	3.499,88	3.997,62	0,00	46,68%
01	0103050202		Segurança social - Regime geral	7.497,50	3.499,88	0,00	3.499,88	3.499,88	3.997,62	0,00	46,68%
01	010309		Seguros	2.732,80	166,55	0,00	166,55	166,55	2.566,25	0,00	6,09%
01	01030901		Seguros de acidentes no trabalho e doenças profissionais	2.732,80	166,55	0,00	166,55	166,55	2.566,25	0,00	6,09%
SubTotal				101.719,24€	77.970,73€	0,00€	77.970,73€	77.919,36€	23.748,51€	51,37€	76,60%



JUNTA DE FREGUESIA DE OLIVEIRA DO BAIRRO

506970388

Rua Conde Ferreira, n.º 1
3770-211 Oliveira do Bairro

Controlo Orçamental da Despesa
DE 01/01/2018 ATÉ 31/12/2018

[Handwritten signatures and initials]

Classificação	Org Económica	Descrição	Compromissos assumidos			Diferenças			Grau execução orçamental das despesas	
			Dotações Corrigidas	Exercício	Exercícios Futuros	Total	Despesas Pagas	Dotação não comprometida		Saldo
01	010310	Outras despesas de segurança social	2.922,00	2.627,38	0,00	2.627,38	2.627,38	294,62	0,00	89,92%
01	01031099	Outras despesas de segurança social	2.922,00	2.627,38	0,00	2.627,38	2.627,38	294,62	0,00	89,92%
01	02	Aquisição de bens e serviços	74.286,99	61.111,60	0,00	61.111,60	60.988,60	13.675,39	123,00	81,55%
01	0201	Aquisição de bens	25.060,00	19.676,85	0,00	19.676,85	19.676,85	5.383,15	0,00	78,52%
01	020102	Combustíveis e lubrificantes	11.500,00	10.311,60	0,00	10.311,60	10.311,60	1.188,40	0,00	89,57%
01	02010201	Gasolina	2.600,00	2.146,11	0,00	2.146,11	2.146,11	453,89	0,00	82,54%
01	02010202	Gasóleo	8.800,00	8.160,99	0,00	8.160,99	8.160,99	639,01	0,00	92,74%
01	02010299	Outros	100,00	4,50	0,00	4,50	4,50	95,50	0,00	4,50%
01	020104	Limpeza e higiene	500,00	135,67	0,00	135,67	135,67	364,33	0,00	27,13%
01	020105	Alimentação - Refeições confeccionadas	1.100,00	1.063,00	0,00	1.063,00	1.063,00	37,00	0,00	96,64%
01	020106	Alimentação - Géneros para confeccionar	90,00	0,00	0,00	0,00	0,00	90,00	0,00	0,00%
01	020107	Vestuário e artigos pessoais	1.000,00	163,51	0,00	163,51	163,51	836,49	0,00	16,35%
01	020108	Material de escritório	2.000,00	1.182,91	0,00	1.182,91	1.182,91	817,09	0,00	59,15%
01	020112	Material de transporte - Peças	1.500,00	453,27	0,00	453,27	453,27	1.046,73	0,00	30,22%
01	020114	Outro material - Peças	1.200,00	804,42	0,00	804,42	804,42	395,58	0,00	67,04%
01	020115	Prémios, condecorações e ofertas	100,00	57,50	0,00	57,50	57,50	42,50	0,00	57,50%
01	020117	Ferramentas e utensílios	2.000,00	1.953,43	0,00	1.953,43	1.953,43	46,57	0,00	97,67%
01	020118	Livros e documentação técnica	20,00	18,45	0,00	18,45	18,45	1,55	0,00	92,25%
SubTotal			125.651,24€	96.741,87€	0,00€	96.741,87€	96.690,50€	28.909,37€	51,37€	76,95%



JUNTA DE FREGUESIA DE OLIVEIRA DO BAIRRO

506970388

Rua Conde Ferreira, n.º 1
3770-211 Oliveira do Bairro

Controlo Orçamental da Despesa
DE 01/01/2018 ATÉ 31/12/2018

Org	Económica	Classificação	Descrição	Dotações Corrigidas			Compromissos assumidos			Despesas Pagas			Diferenças			Grau execução orçamental das despesas
				Exercício	Exercícios Futuros	Total	Exercício	Exercícios Futuros	Total	Exercício	Exercícios Futuros	Total	Dotação não comprometida	Saldo	Compromissos por pagar	
01	020119		Artigos honoríficos e de decoração	400,00	399,53	399,53	399,53	0,00	399,53	399,53	0,47	0,00	0,00	99,88%		
01	020120		Material de educação, cultura e recreio	3.500,00	3.011,49	3.011,49	3.011,49	0,00	3.011,49	3.011,49	488,51	0,00	0,00	86,04%		
01	020121		Outros bens	150,00	122,07	122,07	122,07	0,00	122,07	122,07	27,93	0,00	0,00	81,38%		
01	0202		Aquisição de serviços	49.726,99	41.434,75	41.434,75	41.434,75	0,00	41.434,75	41.311,75	8.292,24	123,00	123,00	83,08%		
01	020201		Encargos das instalações	4.000,00	3.776,99	3.776,99	3.776,99	0,00	3.776,99	3.776,99	223,01	0,00	0,00	94,42%		
01	020202		Limpeza e higiene	600,00	235,00	235,00	235,00	0,00	235,00	235,00	365,00	0,00	0,00	39,17%		
01	020203		Conservação de bens	7.263,21	7.051,86	7.051,86	7.051,86	0,00	7.051,86	7.051,86	211,35	0,00	0,00	97,09%		
01	020209		Comunicações	1.500,00	1.162,13	1.162,13	1.162,13	0,00	1.162,13	1.162,13	337,87	0,00	0,00	77,48%		
01	020210		Transportes	3.210,00	3.165,00	3.165,00	3.165,00	0,00	3.165,00	3.165,00	45,00	0,00	0,00	98,60%		
01	020211		Representação dos serviços	10,00	0,00	0,00	0,00	0,00	0,00	0,00	10,00	0,00	0,00	0,00%		
01	020212		Seguros	3.100,00	3.062,98	3.062,98	3.062,98	0,00	3.062,98	3.062,98	37,02	0,00	0,00	98,81%		
01	020213		Deslocações e estadas	10,00	2,14	2,14	2,14	0,00	2,14	2,14	7,86	0,00	0,00	21,40%		
01	020214		Estudos, pareceres, projectos e consultadoria	3.890,00	3.338,74	3.338,74	3.338,74	0,00	3.338,74	3.338,74	551,26	0,00	0,00	85,83%		
01	020215		Formação	10,00	0,00	0,00	0,00	0,00	0,00	0,00	10,00	0,00	0,00	0,00%		
01	020217		Publicidade	950,00	484,01	484,01	484,01	0,00	484,01	484,01	465,99	0,00	0,00	50,95%		
01	020218		Vigilância e segurança	100,00	0,00	0,00	0,00	0,00	0,00	0,00	100,00	0,00	0,00	0,00%		
01	020219		Assistência técnica	100,00	0,00	0,00	0,00	0,00	0,00	0,00	100,00	0,00	0,00	0,00%		
01	020220		Outros trabalhos especializados	8.500,00	8.002,84	8.002,84	8.002,84	0,00	8.002,84	8.002,84	497,16	0,00	0,00	94,15%		
SubTotal				162.944,45€	130.556,65€	130.556,65€	130.556,65€	0,00€	130.556,65€	130.505,28€	32.387,80€	32.387,80€	51,37€	80,09%		



JUNTA DE FREGUESIA DE OLIVEIRA DO BAIRRO

506970388

Rua Conde Ferreira, n.º 1
3770-211 Oliveira do Bairro

Controlo Orçamental da Despesa
DE 01/01/2018 ATÉ 31/12/2018

Classificação	Org. Económica	Descrição	Dotações Corrigidas	Compromissos assumidos			Diferenças			Grau execução orçamental das despesas	
				Exercício	Exercícios Futuros	Total	Despesas Pagas	Dotação não comprometida	Saldo		Compromissos por pagar
01	020222	Serviços de saúde	170,00	0,00	0,00	0,00	0,00	170,00	170,00	0,00	0,00%
01	020225	Outros serviços	16.313,78	11.153,06	0,00	11.153,06	11.030,06	5.160,72	5.160,72	123,00	67,61%
01	0202501	Anafre	644,00	644,41	0,00	644,41	644,41	4,59	4,59	0,00	99,29%
01	0202502	Grande Corrida Cidade Oliveira do Bairro	300,00	268,86	0,00	268,86	268,86	31,14	31,14	0,00	89,62%
01	0202503	Mês Cultural - "As Portas da Junta"	50,00	0,00	0,00	0,00	0,00	50,00	50,00	0,00	0,00%
01	0202504	Evento "Castanha na Cidade"	700,00	0,00	0,00	0,00	0,00	700,00	700,00	0,00	0,00%
01	0202505	Evento "Natal em Movimento"	3.400,00	3.359,97	0,00	3.359,97	3.359,97	40,03	40,03	0,00	98,82%
01	0202506	Evento de Taça de Portugal de Ciclismo	4.650,00	4.600,72	0,00	4.600,72	4.600,72	49,28	49,28	0,00	98,94%
01	0202507	Projeto de Arte Urbano	3.500,00	0,00	0,00	0,00	0,00	3.500,00	3.500,00	0,00	0,00%
01	0202508	APP telemóveis	500,00	0,00	0,00	0,00	0,00	500,00	500,00	0,00	0,00%
01	0202509	Cultura Sénior	1.500,00	1.264,00	0,00	1.264,00	1.264,00	236,00	236,00	0,00	84,27%
01	0202510	Iluminação de Natal	500,00	492,00	0,00	492,00	492,00	8,00	8,00	0,00	98,40%
01	0202599	Outras	564,78	523,10	0,00	523,10	400,10	41,68	41,68	123,00	70,84%
01	03	Juros e outros encargos	200,00	177,00	0,00	177,00	177,00	23,00	23,00	0,00	88,50%
01	0306	Outros encargos financeiros	200,00	177,00	0,00	177,00	177,00	23,00	23,00	0,00	88,50%
01	030601	Outros encargos financeiros	200,00	177,00	0,00	177,00	177,00	23,00	23,00	0,00	88,50%
01	04	Transferências correntes	5.100,00	5.094,72	0,00	5.094,72	5.094,72	5,28	5,28	0,00	99,90%
SubTotal			179.628,23€	141.886,71€	0,00€	141.886,71€	141.712,34€	37.741,52€	37.741,52€	174,37€	78,89%



JUNTA DE FREGUESIA DE OLIVEIRA DO BAIRRO

506970388

Rua Conde Ferreira, n.º 1

3770-211 Oliveira do Bairro

Controlo Orçamental da Despesa
DE 01/01/2018 ATÉ 31/12/2018

Classificação	Org	Económica	Descrição	Dotações Corrigidas	Compromissos assumidos			Despesas Pagas	Diferenças		Grau execução orçamental das despesas
					Exercício	Exercícios Futuros	Total		Saldo	Dotação não comprometida	
01	0407		Instituições sem fins lucrativos	5.100,00	5.094,72	0,00	5.094,72	5,28	5,28	99,90%	
01	040701		Instituições sem fins lucrativos	5.100,00	5.094,72	0,00	5.094,72	5,28	5,28	99,90%	
01	05		Subsídios	23.130,70	22.090,35	0,00	22.090,35	1.040,35	1.040,35	95,50%	
01	0508		Famílias	23.130,70	22.090,35	0,00	22.090,35	1.040,35	1.040,35	95,50%	
01	050803		Outras	23.130,70	22.090,35	0,00	22.090,35	1.040,35	1.040,35	95,50%	
01	05080301		Programas Ocupacionais IEFP	14.070,70	13.987,38	0,00	13.987,38	83,32	83,32	99,41%	
01	05080302		Projeto "Apoio Alunos"	8.050,00	8.034,93	0,00	8.034,93	15,07	15,07	99,81%	
01	05080303		Projeto "Bébe Feliz"	1.000,00	68,04	0,00	68,04	931,96	931,96	6,80%	
01	05080399		Outras	10,00	0,00	0,00	0,00	10,00	10,00	0,00%	
01	06		Outras despesas correntes	30.402,00	30.035,66	0,00	30.035,66	366,34	366,34	98,80%	
01	0602		Diversas	30.402,00	30.035,66	0,00	30.035,66	366,34	366,34	98,80%	
01	060203		Outras	30.402,00	30.035,66	0,00	30.035,66	366,34	366,34	98,80%	
01	06020305		Outras	10,00	0,00	0,00	0,00	10,00	10,00	0,00%	
01	06020306		UNISOB	30.342,00	30.035,66	0,00	30.035,66	306,34	306,34	98,99%	
01	0602030601		Electricidade	3.222,00	3.189,11	0,00	3.189,11	32,89	32,89	98,98%	
01	0602030602		Água	510,00	426,85	0,00	426,85	83,15	83,15	83,70%	
01	0602030603		Comunicações	1.700,00	1.714,32	0,00	1.714,32	45,68	45,68	97,40%	
SubTotal				213.360,93€	174.402,06€	0,00€	174.227,69€	38.958,87€	38.958,87€	81,66%	



JUNTA DE FREGUESIA DE OLIVEIRA DO BAIRRO

506970388

Rua Conde Ferreira, n.º 1
3770-211 Oliveira do Bairro

Controlo Orçamental da Despesa
DE 01/01/2018 ATÉ 31/12/2018

Classificação	Org	Económica	Descrição	Dotações Corrigidas		Compromissos assumidos			Diferenças			Grau execução orçamental das despesas
				Exercício	Exercícios Futuros	Total	Despesas Pagas	Dotação não comprometida	Saldo	Compromissos por pagar		
01	0602030604		Formadores	9.750,00	0,00	9.742,70	9.742,70	7,30	0,00	0,00	99,93%	
01	0602030605		Outro Pessoal	1.550,00	0,00	1.537,50	1.537,50	12,50	0,00	0,00	99,19%	
01	0602030606		Outras Despesas	13.550,00	0,00	13.425,18	13.425,18	124,82	0,00	0,00	99,08%	
01	06020307		Orçamento Participativo	50,00	0,00	0,00	0,00	50,00	0,00	0,00	0,00%	
Total Correntes				238.260,93€	199.107,44€	199.107,44€	198.933,07€	39.153,49€	174,37€	174,37€	83,57%	
01	07		Aquisição de bens de capital	23.450,00	0,00	18.662,13	18.662,13	4.787,87	0,00	0,00	79,58%	
01	0701		Investimentos	23.450,00	0,00	18.662,13	18.662,13	4.787,87	0,00	0,00	79,58%	
01	070101		Terrenos	50,00	0,00	0,00	0,00	50,00	0,00	0,00	0,00%	
01	070103		Edifícios	100,00	0,00	0,00	0,00	100,00	0,00	0,00	0,00%	
01	07010301		Instalações de serviços	50,00	0,00	0,00	0,00	50,00	0,00	0,00	0,00%	
01	07010302		Instalações desportivas e recreativas	50,00	0,00	0,00	0,00	50,00	0,00	0,00	0,00%	
01	070104		Construções diversas	11.800,00	0,00	8.830,60	8.830,60	2.969,40	0,00	0,00	74,84%	
01	07010401		Viadutos, arreamentos e obras complementares	7.700,00	0,00	5.276,89	5.276,89	2.423,11	0,00	0,00	68,53%	
01	07010405		Parques e jardins	3.000,00	0,00	2.836,13	2.836,13	163,87	0,00	0,00	94,54%	
01	07010408		Viação rural	50,00	0,00	0,00	0,00	50,00	0,00	0,00	0,00%	
SubTotal				249.160,93€	207.220,46€	207.220,46€	207.046,09€	41.940,47€	174,37€	174,37€	83,10%	



JUNTA DE FREGUESIA DE OLIVEIRA DO BAIRRO

506970388

Rua Conde Ferreira, n.º 1
3770-211 Oliveira do Bairro

Controlo Orçamental da Despesa
DE 01/01/2018 ATÉ 31/12/2018

Org	Económica	Descrição	Dotações Corrigidas	Compromissos assumidos			Despesas Pagas	Diferenças			Grau execução orçamental das despesas
				Exercício	Exercícios Futuros	Total		Saldo	Dotação não comprometida	Compromissos por pagar	
01	07010409	Sinalização e trânsito	250,00	0,00	0,00	0,00	0,00	250,00	250,00	0,00	0,00%
01	07010412	Cemitérios	800,00	0,00	0,00	717,58	717,58	82,42	82,42	0,00	89,70%
01	070106	Material de transporte	850,00	0,00	0,00	830,00	830,00	20,00	20,00	0,00	97,65%
01	07010602	Outro	850,00	0,00	0,00	830,00	830,00	20,00	20,00	0,00	97,65%
01	070107	Equipamento de informática	750,00	0,00	0,00	73,80	73,80	676,20	676,20	0,00	9,84%
01	070108	Software informático	1.600,00	0,00	0,00	1.556,72	1.556,72	43,28	43,28	0,00	97,30%
01	070109	Equipamento administrativo	250,00	0,00	0,00	210,35	210,35	39,65	39,65	0,00	84,14%
01	070110	Equipamento básico	5.500,00	0,00	0,00	5.090,01	5.090,01	409,99	409,99	0,00	92,55%
01	07011001	Equipamento de recolha de resíduos	250,00	0,00	0,00	0,00	0,00	250,00	250,00	0,00	0,00%
01	07011002	Outro	5.250,00	0,00	0,00	5.090,01	5.090,01	159,99	159,99	0,00	96,95%
01	070111	Ferramentas e utensílios	2.500,00	0,00	0,00	2.070,65	2.070,65	429,35	429,35	0,00	82,83%
01	070115	Outros investimentos	50,00	0,00	0,00	0,00	0,00	50,00	50,00	0,00	0,00%
01	08	Transferências de capital	250,00	0,00	0,00	0,00	0,00	250,00	250,00	0,00	0,00%
01	0807	Instituições sem fins lucrativos	250,00	0,00	0,00	0,00	0,00	250,00	250,00	0,00	0,00%
01	080701	Instituições sem fins lucrativos	250,00	0,00	0,00	0,00	0,00	250,00	250,00	0,00	0,00%
01	11	Outras despesas de capital	250,00	0,00	0,00	0,00	0,00	250,00	250,00	0,00	0,00%
01	1102	Diversas	250,00	0,00	0,00	0,00	0,00	250,00	250,00	0,00	0,00%
Subtotal			261.960,93€	217.769,57€	0,00€	217.769,57€	217.595,20€	44.191,36€	44.191,36€	174,37€	83,06%



JUNTA DE FREGUESIA DE OLIVEIRA DO BAIRRO

506970388
Rua Conde Ferreira, n.º 1
3770-211 Oliveira do Bairro

Controlo Orçamental da Despesa DE 01/01/2018 ATÉ 31/12/2018

Classificação	Descrição	Compromissos assumidos			Despesas Pagas	Diferenças		Grau execução orçamental das despesas
		Dotações Corrigidas	Exercício	Exercícios Futuros		Total	Dotação não comprometida	
Org Económica								
01	110299	Otras	250,00	0,00	0,00	0,00	250,00	0,00%
		Total Capital	23.950,00€	18.662,13€	18.662,13€	0,00	5.287,87€	77,52%
		Total Administração Autárquica	262.210,53€	217.769,57€	0,00€	217.769,57€	44.441,36€	83,05%
		Total Geral	262.210,99€	217.769,57€	0,00€	217.769,57€	44.441,36€	82,98%

Órgão executivo,

Em 16 de Abril de 2019

Órgão deliberativo,

Em 30 de Abril de 2019

Junta Baulstone



JUNTA DE FREGUESIA DE OLIVEIRA DO BAIRRO

506970388

Rua Conde Ferreira, n.º 1
3770-211 Oliveira do Bairro

Controlo Orçamental da Receita

DE 01/01/2018 ATÉ 31/12/2018

Org	Económica	Classificação	Descrição	Dotações Corrigidas	Receita por cobrar no início do ano	Receitas Liquidadas	Liquidação Anulada	Receitas cobradas brutas	Reembolsos e restituições		Receita cobrada líquida	Receita por cobrar no final do ano	Grau de execução orçamental da Receita
									Emitidos	Pagos			
01	01		Impostos directos	8.500,00	0,00	10.084,30	0,00	10.084,30	0,00	0,00	10.084,30	0,00	118,64%
01	0102		Outros	8.500,00	0,00	10.084,30	0,00	10.084,30	0,00	0,00	10.084,30	0,00	118,64%
01	010202		Imposto municipal sobre imóveis	8.500,00	0,00	10.084,30	0,00	10.084,30	0,00	0,00	10.084,30	0,00	118,64%
01	04		Taxas, multas e outras penalidades	5.920,00	0,00	2.872,28	0,00	2.872,28	0,00	0,00	2.872,28	0,00	48,52%
01	0401		Taxas	5.900,00	0,00	2.872,28	0,00	2.872,28	0,00	0,00	2.872,28	0,00	48,58%
01	040123		Taxas específicas das autarquias locais	5.900,00	0,00	2.872,28	0,00	2.872,28	0,00	0,00	2.872,28	0,00	48,58%
01	04012304		Canídeos	1.490,00	0,00	941,80	0,00	941,80	0,00	0,00	941,80	0,00	57,27%
01	04012399		Outras	4.500,00	0,00	1.930,48	0,00	1.930,48	0,00	0,00	1.930,48	0,00	42,90%
01	0401239999		Outras	4.500,00	0,00	1.930,48	0,00	1.930,48	0,00	0,00	1.930,48	0,00	42,90%
01	0402		Multas e outras penalidades	20,00	0,00	0,00	0,00	0,00	0,00	0,00	0,00	0,00	0,00%
01	040204		Coimas e penalidades por contra-ordenações	10,00	0,00	0,00	0,00	0,00	0,00	0,00	0,00	0,00	0,00%
01	040299		Multas e penalidades diversas	10,00	0,00	0,00	0,00	0,00	0,00	0,00	0,00	0,00	0,00%
01	05		Rendimentos da propriedade	10,00	0,00	0,00	0,00	0,00	0,00	0,00	0,00	0,00	0,00%
01	0502		Juros - Sociedades financeiras	10,00	0,00	0,00	0,00	0,00	0,00	0,00	0,00	0,00	0,00%
01	050201		Bancos e outras instituições financeiras	10,00	0,00	0,00	0,00	0,00	0,00	0,00	0,00	0,00	0,00%
01	06		Transferências correntes	195.157,72	0,00	202.137,96	0,00	202.137,96	0,00	0,00	202.137,96	0,00	103,58%
SubTotal				14.430,00€	0,00€	12.956,58€	0,00€	12.956,58€	0,00€	0,00€	12.956,58€	0,00€	89,79%



JUNTA DE FREGUESIA DE OLIVEIRA DO BAIRRO
506970388
Rua Conde Ferreira, n.º 1
3770-211 Oliveira do Bairro

Controlo Orçamental da Receita
DE 01/01/2018 ATÉ 31/12/2018

Classificação	Org Económica	Descrição	Dotações Corrigidas	Receita por cobrar no início do ano	Receitas Liquidadas	Liquidação Anulada	Receitas cobradas brutas	Reembolsos e restituições		Receita cobrada líquida	Receita por cobrar no final do ano	Grau de execução orçamental da Receita
								Emitidos	Pagos			
01	0601	Sociedades e quase-sociedades não financeiras	2.000,00	0,00	4.460,00	0,00	4.460,00	0,00	0,00	4.460,00	0,00	223,00%
01	060102	Privadas	2.000,00	0,00	4.460,00	0,00	4.460,00	0,00	0,00	4.460,00	0,00	223,00%
01	0603	Administração central	114.272,72	0,00	113.477,96	0,00	113.477,96	0,00	0,00	113.477,96	0,00	99,30%
01	060301	Estado	108.772,72	0,00	107.917,02	0,00	107.917,02	0,00	0,00	107.917,02	0,00	99,21%
01	06030104	Fundo de Financiamento das Freguesias	102.288,00	0,00	101.432,30	0,00	101.432,30	0,00	0,00	101.432,30	0,00	99,16%
01	06030105	FFF Remuneração Presidente da Junta	6.484,72	0,00	6.484,72	0,00	6.484,72	0,00	0,00	6.484,72	0,00	100,00%
01	060309	Serviços e fundos autónomos - Subsistema de protecção à família e políticas activas de emprego e formação profissional	5.500,00	0,00	5.560,94	0,00	5.560,94	0,00	0,00	5.560,94	0,00	101,11%
01	0605	Administração local	78.875,00	0,00	84.200,00	0,00	84.200,00	0,00	0,00	84.200,00	0,00	106,75%
01	060501	Condimente	78.875,00	0,00	84.200,00	0,00	84.200,00	0,00	0,00	84.200,00	0,00	106,75%
01	06050101	Protocolo	56.000,00	0,00	62.475,00	0,00	62.475,00	0,00	0,00	62.475,00	0,00	111,56%
01	06050102	Eleições	825,00	0,00	0,00	0,00	0,00	0,00	0,00	0,00	0,00	0,00%
01	06050103	Protocolo UNISOB	22.050,00	0,00	21.725,00	0,00	21.725,00	0,00	0,00	21.725,00	0,00	98,53%
01	0608	Famílias	10,00	0,00	0,00	0,00	0,00	0,00	0,00	0,00	0,00	0,00%
01	060801	Famílias	10,00	0,00	0,00	0,00	0,00	0,00	0,00	0,00	0,00	0,00%
01	07	Venda de bens e serviços correntes	9.510,00	0,00	6.930,46	0,00	6.930,46	0,00	0,00	6.700,46	0,00	72,88%
01	0702	Serviços	9.510,00	0,00	6.930,46	0,00	6.930,46	0,00	0,00	6.700,46	0,00	72,88%
01	070208	Serviços sociais, recreativos, culturais e de desporto	3.000,00	0,00	3.839,56	0,00	3.839,56	0,00	0,00	3.609,56	0,00	127,99%
SubTotal			209.587,72€	0,00€	215.094,54€	0,00€	215.094,54€	0,00€	0,00€	215.094,54€	0,00€	102,63%



JUNTA DE FREGUESIA DE OLIVEIRA DO BAIRRO

506970388

Rua Conde Ferreira, n.º 1
3770-211 Oliveira do Bairro

Controlo Orçamental da Receita

DE 01/01/2018 ATÉ 31/12/2018

Org	Económica	Classificação	Descrição	Dotações Corrigidas	Receita por cobrar no início do ano	Receitas Liquidadas	Liquidação Anulada	Receitas cobradas brutas	Reembolsos e restituições		Receita cobrada líquida	Receita por cobrar no final do ano	Grau de execução orçamental da Receita
									Emitidos	Pagos			
01	07020802		Serviços recreativos	1.000,00	0,00	691,00	0,00	691,00	0,00	0,00	691,00	0,00	69,10%
01	0702080299		Outros	1.000,00	0,00	691,00	0,00	691,00	0,00	0,00	691,00	0,00	69,10%
01	07020803		Serviços culturais	2.000,00	0,00	3.148,56	0,00	3.148,56	0,00	0,00	2.918,56	0,00	157,43%
01	0702080399		Outros	2.000,00	0,00	3.148,56	0,00	3.148,56	0,00	0,00	2.918,56	0,00	157,43%
01	070209		Serviços específicos das autarquias	6.510,00	0,00	3.090,90	0,00	3.090,90	0,00	0,00	3.090,90	0,00	47,48%
01	07020905		Cemitérios	6.500,00	0,00	2.925,00	0,00	2.925,00	0,00	0,00	2.925,00	0,00	45,00%
01	07020999		Outros	10,00	0,00	165,90	0,00	165,90	0,00	0,00	165,90	0,00	1.659,00%
01	08		Outras receitas correntes	22.010,00	0,00	21.257,69	0,00	21.257,69	0,00	0,00	21.257,69	0,00	96,58%
01	0801		Outras	22.010,00	0,00	21.257,69	0,00	21.257,69	0,00	0,00	21.257,69	0,00	96,58%
01	080199		Outras	22.010,00	0,00	21.257,69	0,00	21.257,69	0,00	0,00	21.257,69	0,00	96,58%
01	08019903		Propinas UNISOB	19.500,00	0,00	17.744,00	0,00	17.744,00	0,00	0,00	17.744,00	0,00	90,99%
01	08019999		Diversas	2.510,00	0,00	3.513,69	0,00	3.513,69	0,00	0,00	3.513,69	0,00	139,99%
				Total Correntes	241.107,72€	243.282,69€	0,00€	243.282,69€	0,00€	0,00€	243.052,69€	0,00€	100,90%
01	09		Venda de bens de investimento	10,00	0,00	1.050,00	0,00	1.050,00	0,00	0,00	1.050,00	0,00	10.500,00%
01	0901		Terrenos	10,00	0,00	1.050,00	0,00	1.050,00	0,00	0,00	1.050,00	0,00	10.500,00%
01	090106		Administração Pública - Administração local - Continente	10,00	0,00	1.050,00	0,00	1.050,00	0,00	0,00	1.050,00	0,00	10.500,00%
				SubTotal	241.117,72€	244.332,69€	0,00€	244.332,69€	0,00€	0,00€	244.102,69€	0,00€	101,33%



JUNTA DE FREGUESIA DE OLIVEIRA DO BAIRRO
506970388
Rua Conde Ferreira, n.º 1
3770-211 Oliveira do Bairro

Controlo Orçamental da Receita
DE 01/01/2018 ATÉ 31/12/2018

Org	Económica	Classificação	Descrição	Dotações Corrigidas	Receita por cobrar no início do ano	Receitas Liquidadas	Liquidação Anulada	Receitas cobradas brutas	Reembolsos e restituições		Receita cobrada líquida	Receita por cobrar no final do ano	Grau de execução orçamental da Receita	
									Emitidos	Pagos				
01	10		Transferências de capital	10,00	0,00	0,00	0,00	0,00	0,00	0,00	0,00	0,00%		
01	1005		Administração local	10,00	0,00	0,00	0,00	0,00	0,00	0,00	0,00	0,00%		
01	100501		Contínente	10,00	0,00	0,00	0,00	0,00	0,00	0,00	0,00	0,00%		
01	10050199		Outros	10,00	0,00	0,00	0,00	0,00	0,00	0,00	0,00	0,00%		
01	13		Outras receitas de capital	10,00	0,00	0,00	0,00	0,00	0,00	0,00	0,00	0,00%		
01	1301		Outras	10,00	0,00	0,00	0,00	0,00	0,00	0,00	0,00	0,00%		
01	130199		Outras	10,00	0,00	0,00	0,00	0,00	0,00	0,00	0,00	0,00%		
				Total Capital	30,00€	1.050,00€	0,00€	1.050,00€	0,00€	0,00€	1.050,00€	0,00€	3.500,00%	
01	15		Reposições não abatidas nos pagamentos	10,00	0,00	0,00	0,00	0,00	0,00	0,00	0,00	0,00	0,00%	
01	1501		Reposições não abatidas nos pagamentos	10,00	0,00	0,00	0,00	0,00	0,00	0,00	0,00	0,00	0,00%	
01	150101		Reposições não abatidas nos pagamentos	10,00	0,00	0,00	0,00	0,00	0,00	0,00	0,00	0,00	0,00%	
01	16		Na posse do serviço	21.063,21	0,00	21.063,21	0,00	21.063,21	0,00	0,00	21.063,21	0,00	100,00%	
01	1601		Na posse do serviço	21.063,21	0,00	21.063,21	0,00	21.063,21	0,00	0,00	21.063,21	0,00	100,00%	
01	160101		Na posse do serviço	21.063,21	0,00	21.063,21	0,00	21.063,21	0,00	0,00	21.063,21	0,00	100,00%	
				SubTotal	262.210,93€	0,00€	265.395,90€	0,00€	265.395,90€	0,00€	0,00€	265.165,90€	0,00€	101,21%



JUNTA DE FREGUESIA DE OLIVEIRA DO BAIRRO

506970388

Rua Conde Ferreira, n.º 1
3770-211 Oliveira do Bairro

Controlo Orçamental da Receita
DE 01/01/2018 ATÉ 31/12/2018

Total Administração Autárquica	262.210,93€	0,00€	265.395,90€	0,00€	265.165,90€	0,00€	101,21%
Total Geral	262.210,93€	0,00€	265.395,90€	0,00€	265.165,90€	0,00€	101,21%

Órgão executivo,

Em 16 de Abril de 2019

Órgão deliberativo,

Em 30 de Abril de 2019

Judite Bastos

Junta de Freguesia de Oliveira do Bairro

Rua Conde Ferreira, 1 • 3770-211 Oliveira do Bairro • Portugal

Cont. 506 970 388 Tel: 234 747 903 Fax: 234 747 909 administrativo@jf-ob.pt www.jf-ob.pt



JUNTA DE FREGUESIA DE OLIVEIRA DO BAIRRO

506970388

Rua Conde Ferreira, n.º 1
3770-211 Oliveira do Bairro

Junta de Freguesia de Oliveira do Bairro

Execução do Plano Plurianual de Investimentos

DE 01/01/2018 ATÉ 31/12/2018

2018

**JUNTA DE FREGUESIA DE OLIVEIRA DO BAIRRO**

506970388

Rua Conde Ferreira, n.º 1
3770-211 Oliveira do Bairro**Execução do Plano Plurianual de Investimentos - 2018**
DE 01/01/2018 ATÉ 31/12/2018

Objectivo	Programa	Projecto	Ano/Accção	Designação	Classificação Orçamental		Forma Realização	Fonte de Financiamento, %			Responsável	Datas		Fase de Execução			Despesas				Nível de execução financiamento anual	Nível de execução financiamento global		
					Orgânica	Económica		AC	AA	FC		Início	Fim	0	1	2	Ano	Anos seguintes	Total	Anos anteriores			Ano	Total
111	0701	1	2018/1	2018/01	01	07010401	A	0,0	100,0	0,0	Freguesia de Oliveira do Bairro	01/01/2018	31/12/2021	0	3.200,00	7.500,00	10.700,00	0,00	2.821,53	2.821,53	88,17%	26,37%		
111	0701	10	2018/1	2018/09	01	07010302	A	0,0	100,0	0,0	Freguesia de Oliveira do Bairro	01/01/2018	31/12/2021	0	50,00	1.500,00	1.550,00	0,00	0,00	0,00	0,00%	0,00%		
111	0701	11	2018/1	2018/10	01	070107	O	0,0	100,0	0,0	Freguesia de Oliveira do Bairro	01/01/2018	31/12/2021	0	750,00	2.250,00	3.000,00	0,00	73,80	73,80	9,84%	2,46%		
111	0701	12	2018/1	2018/11	01	070108	O	0,0	100,0	0,0	Freguesia de Oliveira do Bairro	01/01/2018	31/12/2021	0	1.600,00	7.500,00	9.100,00	0,00	1.556,72	1.556,72	97,30%	17,11%		
111	0701	13	2018/1	2018/12	01	070109	O	0,0	100,0	0,0	Freguesia de Oliveira do Bairro	01/01/2018	31/12/2021	0	250,00	2.250,00	2.500,00	0,00	210,35	210,35	84,14%	8,41%		
111	1001	14	2018/1	2018/13	01	07011001	O	0,0	100,0	0,0	Freguesia de Oliveira do Bairro	01/01/2018	31/12/2021	0	250,00	750,00	1.000,00	0,00	0,00	0,00	0,00%	0,00%		
111	1002	15	2018/1	2018/14	01	07011002	O	0,0	100,0	0,0	Freguesia de Oliveira do Bairro	01/01/2018	31/12/2021	0	5.250,00	750,00	6.000,00	0,00	5.090,01	5.090,01	96,95%	84,83%		
111	0807	16	2018/1	2018/15	01	080701	O	0,0	100,0	0,0	Freguesia de Oliveira do Bairro	01/01/2018	31/12/2021	0	250,00	750,00	1.000,00	0,00	0,00	0,00	0,00%	0,00%		
111	1102	17	2018/1	2018/16	01	110299	O	0,0	100,0	0,0	Freguesia de Oliveira do Bairro	01/01/2018	31/12/2021	0	250,00	750,00	1.000,00	0,00	0,00	0,00	0,00%	0,00%		
111	0701	18	2018/1	2018/17	01	070101	O	0,0	100,0	0,0	Freguesia de Oliveira do Bairro	01/01/2018	31/12/2021	0	50,00	750,00	800,00	0,00	0,00	0,00	0,00%	0,00%		
111	0701	19	2018/1	2018/18	01	07010602	O	0,0	100,0	0,0	Freguesia de Oliveira do Bairro	01/01/2018	31/12/2021	0	850,00	750,00	1.600,00	0,00	830,00	830,00	57,65%	51,88%		
111	0401	2	2018/2	2018/18	01	07010401	A	0,0	100,0	0,0	Freguesia de Oliveira do Bairro	01/01/2018	31/12/2021	0	4.500,00	16.500,00	21.000,00	0,00	2.455,36	2.455,36	54,56%	11,69%		
111	0405	3	2018/3	2018/19	01	07010405	A	0,0	100,0	0,0	Freguesia de Oliveira do Bairro	01/01/2018	31/12/2021	0	3.000,00	9.000,00	12.000,00	0,00	2.836,13	2.836,13	54,54%	23,63%		
111	0701	4	2018/4	2018/20	01	070111	O	0,0	100,0	0,0	Freguesia de Oliveira do Bairro	01/01/2018	31/12/2021	0	2.500,00	3.000,00	5.500,00	0,00	2.070,65	2.070,65	82,83%	37,65%		
111	0409	5	2018/5	2018/21	01	07010409	A	0,0	100,0	0,0	Freguesia de Oliveira do Bairro	01/01/2018	31/12/2021	0	250,00	750,00	1.000,00	0,00	0,00	0,00	0,00%	0,00%		
111	15	6	2018/6	2018/22	01	070115	A	0,0	100,0	0,0	Freguesia de Oliveira do Bairro	01/01/2018	31/12/2021	0	50,00	750,00	800,00	0,00	0,00	0,00	0,00%	0,00%		
111	0301	7	2018/7	2018/23	01	07010301	A	0,0	100,0	0,0	Freguesia de Oliveira do Bairro	01/01/2018	31/12/2021	0	50,00	1.500,00	1.550,00	0,00	0,00	0,00	0,00%	0,00%		
111	0701	8	2018/8	2018/24	01	07010408	A	0,0	100,0	0,0	Freguesia de Oliveira do Bairro	01/01/2018	31/12/2021	0	50,00	3.000,00	3.050,00	0,00	0,00	0,00	0,00%	0,00%		
													Total ...	23.150,00	60.000,00	83.150,00	0,00	17.944,55	17.944,55	77,51%	21,58%			



JUNTA DE FREGUESIA DE OLIVEIRA DO BAIRRO
506970388
Rua Conde Ferreira, n.º 1
3770-211 Oliveira do Bairro

Execução do Plano Plurianual de Investimentos - 2018
DE 01/01/2018 ATÉ 31/12/2018

Objectivo	Programa	Projecto	Ano/Accção	Designação	Classificação Orçamental		Forma Realização			Fonte de Financiamento %			Responsável	Datas		Despesas					Nível de execução financiamento anual	Nível de execução financiamento global	
					Orgânica	Económica	A	AC	AA	FC	Início	Fim		Montante previsto		Montante executado							
														Ano	Anos seguintes	Total	Anos anteriores	Ano	Total				
111	0701 0412	9	2018/29	2018/08/Cemitério - Manutenções e Requalificações	01	07010412	A	0,0	100	0,0	0,0	Freguesia de Oliveira do Bairro	01/01/2018	31/12/2021	800,00	7.500,00	8.300,00	0,00	717,58	717,58	89,70 %	8,65 %	
				Total Objectivo 111										Total ...		23.950,00	67.500,00	91.450,00	0,00	18.662,13	18.662,13	77,92 %	20,41 %

Órgão executivo,
Em 16 de Abril de 2019
[Assinatura]

Órgão deliberativo,
Em 30 de Abril de 2019
Judite Bastos

Sónia Ramalhão

A1 CERTIDÃO DE RECEITA

ANO de 2018

A Direção-Geral das Autarquias Locais declara que, durante o ano de 2018, transferiu para a Freguesia de Oliveira do Bairro (OLIVEIRA DO BAIRRO), por conta do capítulo 12 do Orçamento dos Encargos Gerais do Estado, as seguintes importâncias:

RUBRICAS		CLASSIFICAÇÃO ECONÓMICA	MONTANTE (euros)
Fundo de Financiamento das Freguesias	Total líquido	04.05.01.CO.A1	102 288,00
	Freguesia		101 432,30
	Penhoras		0,00
	Serviço Nacional de Saúde (a)		855,70
	ADSE (b)		0,00
Remunerações dos Eleitos Locais		04.05.01.CO.A2	6 484,72
Programa Equipamentos		08.07.01.00.00	0,00
Cooperação Técnica e Financeira		08.05.01.CO.A1	0,00
TOTAL DA RECEITA (Capítulo 12)			108 772,72

(a) Artigo n.º 198.º da Lei n.º 114/2017, de 29 de dezembro - OE/2018.

(b) Regularização de dívidas à ADSE (n.º, s 1 e 3 do art.º 12.º da Lei n.º 114/2017, de 29 de dezembro - OE/2018).

Direção-Geral das Autarquias Locais, em 28 de janeiro de 2019.

A Diretora-Geral

Sónia Ramalhão

Sónia Ramalhão

Certidão


Amélia Maria Rodrigues Oliveira, Directora de Serviços, certifica que durante o período de 1 de Janeiro a 31 de Dezembro de dois mil e dezoito, foi transferido para a Freguesia de OLIVEIRA DO BAIRRO, contribuinte n.º 506970388, a importância líquida de dez mil oitenta e quatro euros e trinta cêntimos respeitante à cobrança de Imposto Municipal sobre Imóveis deduzida, nomeadamente, dos encargos de Liquidação e Cobrança previstos na alínea b) do n.º 4 do artigo 17.º da Lei n.º 72/2013 de 3 de Setembro, conforme a seguinte demonstração:

Descrição	Valor	Apuramento
Receita do Município		
- Imposto	10.394,85	
- Juros Compensatórios	0,85	
- Juros de Mora	7,61	
- Créditos Prescritos	0,00	10.403,31
A Deduzir		
- Reembolsos Emitidos	60,43	
- Encargos de Liquidação e Cobrança	258,58	
- Encargos de Avaliação Geral	0,00	
- Más Cobranças		
- de Imposto	0,00	
- de Juros Compensatórios	0,00	
- de Juros de Mora	0,00	
- Transferências para as Freguesias	0,00	
- Diversos	0,00	319,01
Receita Líquida		10.084,30

Por ser verdade passo a presente certidão destinada a documentar a conta de gerência desse Município.

Autoridade Tributária e Aduaneira, Direcção dos Serviços de Contabilidade e Controlo, 29 de Março de 2019.

A Directora de Serviços,


(Amélia Maria Rodrigues Oliveira)

Handwritten notes and signatures in blue ink:
A B S 11-
R.
R.



JUNTA DE FREGUESIA DE OLIVEIRA DO BAIRRO

506970388

Rua Conde Ferreira, n.º 1
3770-211 Oliveira do Bairro


Fluxos de Caixa
DE 01/01/2018 ATÉ 31/12/2018

Recebimentos/Entrada de Fundos			Pagamentos/Saída de Fundos		
SALDO DA GERÊNCIA ANTERIOR		21.543,69€	DESPESES ORÇAMENTAIS		217.595,20€
Execução Orçamental	21.063,21€		Correntes	198.933,07€	
Operações de Tesouraria	480,48€		Capital	18.662,13€	
RECEITAS ORÇAMENTAIS		244.332,69€	OPERAÇÕES DE TESOURARIA		6.116,04€
Correntes	243.282,69€				
Capital	1.050,00€		SALDO P/ GERÊNCIA SEGUINTE		48.476,85€
OPERAÇÕES DE TESOURARIA		6.311,71€	Execução Orçamental	47.800,70€	
			Operações de Tesouraria	676,15€	
TOTAL		272.188,09€	TOTAL		272.188,09€

CONTAS DE ORDEM

SALDO Gerência ANTERIOR			RECEITA VIRTUAL COBRADA	0,00	
Documentos de Cobrança			RECEITA VIRTUAL ANULADA	0,00	0,00
RECEITA VIRTUAL LIQUIDADADA		0,00	SALDO P/ GERÊNCIA SEGUINTE		
			EM DOCUMENTOS DE COBRANÇA		0,00
TOTAL		0,00	TOTAL		0,00

O Orgão Executivo,
Em 16 de Abril de 2019


O Orgão Deliberativo,
Em 30 de Abril de 2019

Judite Basto



JUNTA DE FREGUESIA DE OLIVEIRA DO BAIRRO

506970388

Rua Conde Ferreira, n.º 1
3770-211 Oliveira do Bairro

Operações de Tesouraria
DE 01/01/2018 ATÉ 31/12/2018

Classificação	TERC	Designação	Saldo da Gerência Anterior		Movimento		Saldo para a Gerência Seguinte	
			Devedor	Credor	Débito	Crédito	Devedor	Credor
17		Operações extra-orçamentais	0,00 €	0,00 €	0,00 €	0,00 €	0,00 €	0,00 €
1701		Operações de tesouraria - Receitas do Estado	0,00 €	0,00 €	0,00 €	0,00 €	0,00 €	0,00 €
170101		IRS	0,00 €	196,52 €	1.826,03 €	1.734,51 €	0,00 €	105,00 €
170102		Segurança Social	0,00 €	0,00 €	3.355,56 €	3.638,04 €	0,00 €	282,48 €
170103		Caixa Geral de Aposentações	0,00 €	0,00 €	0,00 €	0,00 €	0,00 €	0,00 €
170104		Sindicato	0,00 €	0,00 €	0,00 €	0,00 €	0,00 €	0,00 €
170105		IRS - Trabalho Dependente	0,00 €	55,00 €	934,45 €	939,16 €	0,00 €	59,71 €
1702		Outras operações de tesouraria	0,00 €	228,96 €	0,00 €	0,00 €	0,00 €	228,96 €
Total			0,00 €	480,48 €	6.116,04 €	6.311,71 €	0,00 €	676,15 €

ACOMPANHAMENTO E AVALIAÇÃO DA CONFORMIDADE DAS CONTAS

INTRODUÇÃO

1. Examinámos e acompanhámos a execução das contas da **Junta de Freguesia de Oliveira do Bairro**, as quais compreendem o período de 01 de Janeiro de 2018 a 31 de Dezembro de 2018 e que encerraram com um saldo de execução orçamental de € 47.800,70 e um saldo de operações de tesouraria de € 676,15. Fazem parte integrante das contas o relatório de gestão; os mapas de receita e despesa orçamental; os mapas de execução orçamental; o plano plurianual de investimentos e a sua execução; o mapa de operações de tesouraria; e o mapa de fluxo de caixa. Fizem ainda parte da nossa análise as grandes opções do plano e orçamento em vigor para o ano 2018 e o sistema de controlo interno implementado pelo órgão executivo da junta.

RESPONSABILIDADES

2. É da responsabilidade do executivo da junta de freguesia a preparação de mapas de execução orçamental que apresentem de forma verdadeira e apropriada a posição financeira da autarquia, o resultado das suas operações, bem como a adopção de políticas e critérios orçamentais legalmente adequados e a manutenção de um sistema de controlo interno apropriado.
3. A nossa responsabilidade consiste em expressar uma opinião profissional e independente, baseada no nosso exame do sistema de organização contabilístico utilizado e dos mapas orçamentais produzidos.

ÂMBITO

4. O exame a que procedemos foi efectuado de acordo com as Normas Técnicas e com o Decreto-Lei n.º 54-A/99 de 22 de Fevereiro (Plano Oficial de Contabilidade das Autarquias Locais), as quais exigem que o mesmo seja planeado e executado com o objectivo de obter um grau de segurança aceitável sobre a execução orçamental, e que esta se encontra

excluída de distorções legalmente e/ou materialmente relevantes. Para tanto o referido exame inclui:

- a verificação sistemática, do suporte das quantias e divulgações constantes dos mapas de execução orçamental e a avaliação das estimativas, baseadas em juízos e critérios definidos pelo executivo da junta de freguesia, utilizadas na sua preparação;
 - a apreciação sobre adequação das políticas contabilísticas adoptadas e a sua divulgação, tendo em conta as circunstâncias;
 - a verificação da aplicabilidade do princípio da legalidade; e
 - a apreciação sobre a adequação, em termos globais, da apresentação dos mapas orçamentais.
5. O nosso exame abrangeu também a verificação da concordância da informação orçamental constante do relatório de gestão com as demonstrações financeiras.
 6. Entendemos que o exame efectuado proporciona uma base aceitável para expressão da nossa opinião.

OPINIÃO

7. Em nossa opinião, os referidos documentos de prestação de contas, expressam de forma verdadeira e apropriada, em todos os aspectos materialmente relevantes, a posição orçamental da entidade, no período de 01 de janeiro de 2018 a 31 de dezembro de 2018, e encontram-se em conformidade com os princípios contabilísticos exigidos pelo Plano Oficial de Contabilidade das Autarquias Locais.

RELATÓRIO

1. Nos termos das disposições legais e estatutárias, mormente da alínea e), do n.º 1, do art.º 16.º da Lei n.º 75/2013, de 12 de Setembro, é da responsabilidade do Executivo da Junta de Freguesia a elaboração e preparação dos documentos de prestação de contas que apresentem de forma verdadeira e apropriada a posição orçamental da autarquia, o resultado das suas operações, bem como a adopção de políticas e critérios adequados e a manutenção de um sistema de controlo interno apropriado.
2. Durante o exercício foram desempenhadas com regularidade as funções que nos foram confiadas, tendo nomeadamente apreciado o orçamento, as contas e a gestão da autarquia.



3. Nos termos da alínea c) do n.º 2 do art.º 10.º do Lei n.º 139/2015 de 7 de setembro (Estatuto da Ordem dos Contabilistas Certificados) compete ao Contabilista Certificado o exercício de funções de perito em entidades públicas.
4. Face ao exposto, e considerando que:
 - 4.1. Os Documentos de prestação de contas e a contabilidade caracterizam adequadamente o estado e a evolução de posição orçamental e satisfazem as disposições legais e estatutárias;
 - 4.2. Se procedeu ao acompanhamento e às verificações julgadas necessárias nas circunstâncias, tendo o executivo da Junta de Freguesia e os seus serviços apresentado as provas e os esclarecimentos solicitados;
 - 4.3. Os critérios valorimétricos aplicados, explicitados no Relatório de Contas e nos mapas de execução orçamental, conduzem, na medida da sua aplicação, a uma apropriada avaliação do património e dos resultados da autarquia,

O Contabilista Certificado é de opinião que:

- a) As contas apresentadas pelo executivo para o exercício económico de 2018 satisfazem as disposições legais e estatutárias e apresentam de forma verdadeira e apropriada a posição orçamental da autarquia;
 - b) A Assembleia de Freguesia aprove os documentos de prestação de contas relativo ao exercício económico de 2018, tal como foram apresentadas pelo Executivo;
5. Finalmente, o Contabilista Certificado informa que estará à disposição dos elementos da assembleia, caso o desejem, para o esclarecimento de dúvidas de carácter técnico. Para tal podem contactar os nossos serviços por: mail (geral@lusaconta.pt), telefone (239 918 650) ou fax (239 918 649).

Coimbra, março de 2019

«não assinado por ter sido enviado por email»
Nelson Manuel Oliveira Trindade
CC 12080