

0:11-



PRESTAÇÃO DE CONTAS

2021



RELATÓRIO DE GESTÃO

DO ANO FINANCEIRO DE 2021

APROVADO

PELA JUNTA DE FREGUESIA

A PRESTAÇÃO DE CONTAS, devidamente numerado e rubricado, foi aprovado na reunião da Junta de Freguesia, tendo todas as suas folhas sido rubricadas pelo executivo que abaixo assina

Em reunião de

19, Abril 2021

J. J.

[Handwritten signature]


[Handwritten signature]

PELA ASSEMBLEIA DE FREGUESIA

A PRESTAÇÃO DE CONTAS, foi presente e aprovado por maioria/unanimidade da Assembleia de Freguesia em sua sessão ordinária, tendo todas as suas folhas sido rubricadas pela mesa que abaixo assina

Em sessão de

_____/_____/_____



Índice

Introdução	4
Organização da Freguesia	6
Órgão executivo	6
Órgão deliberativo.....	7
Estrutura Orgânica dos Serviços.....	8
Análise Orçamental.....	9
Resultado Orçamental	10
Receita.....	12
Evolução da Receita	14
Receitas Correntes	15
Receitas de Capital.....	18
Outras Receitas	20
Despesa.....	20
Evolução da Despesa	22
Despesa Corrente.....	23
Despesa de Capital.....	27
Indicadores.....	30
ANEXOS.....	31
DOCUMENTOS DE PRESTAÇÃO DE CONTAS.....	
Anexo 1 - Demonstração de desempenho orçamental (DDORC).....	
Anexo 2 - Demonstração de execução orçamental da receita (DOREC)	
Anexo 3 - Demonstração de execução orçamental da despesa (DODES).....	
Anexo 4 - Demonstração da execução do plano plurianual de investimentos (DPPI)	
Anexo 5 - Anexo às demonstrações orçamentais.....	
01 - Alterações orçamentais da receita.....	

U. - 11 -
12
[Handwritten signature]

- 02 - Alterações orçamentais da despesa
- 03 - Alterações ao plano plurianual de investimentos
- 04 - Operações de tesouraria
- 05 - Contratação administrativa - situação dos contratos
- 06 - Contratação administrativa - adjudicações por tipo de procedimento
- 07 - Transferências e subsídios concedidos.....
- 08 - Transferências e subsídios recebidos.....
- 09 - Outras Divulgações - Reconciliações Bancárias.....
- 10 - Outras Divulgações - Certidões de Receita
- 11 - Outras Divulgações - Certidões de Não Dívida
- 12 - Outras Divulgações - Declaração de Responsabilidade.....
- Anexo 6 - Divulgação do inventário de património.....**
- Anexo 7 - Dívidas por antiguidade de saldos.....**
- Anexo 8 - Encargos Contratuais**
- Anexo 9 - Acompanhamento e Avaliação da Conformidade das Contas.....**
- Anexo 10 - Balancete analítico de regularização (mês 13)**
- Anexo 11 - Balancete analítico de encerramento (mês 14).....**

Introdução

A prestação de contas é uma obrigação da parte de quem gere e aplica dinheiros públicos. No âmbito do SNC-AP, os objetivos do relato financeiro das entidades públicas passam, sobretudo, (i) por proporcionar informação útil aos utilizadores das demonstrações financeiras determinada pelas suas necessidades; (ii) para efeitos de responsabilização pela prestação de contas; e (iii) para a tomada de decisões.

No estrito cumprimento dos dispositivos legais aplicáveis, apresenta-se o presente Relatório de Gestão e Documentos de Prestação de Contas do ano de 2021, para que, dentro dos prazos previstos, seja apreciada pelo órgão deliberativo, a correspondente Conta Anual da Autarquia.

O presente documento tem como objetivos:

1. Explicitar os níveis de execução realizados referenciando-os aos aspetos mais relevantes da atividade financeira da autarquia, no que concerne à sua natureza económica e financeira, nos domínios das receitas, das despesas e da tesouraria;
2. Apresentar a situação económica relativa ao exercício, analisando a evolução da gestão nos diferentes sectores da atividade da autarquia, designadamente no que respeita ao investimento, dívidas de curto, médio e longo prazos, financiamento externo e condições de funcionamento;
3. Analisar a situação financeira da autarquia, do ponto de vista patrimonial.

O orçamento da autarquia para 2021 foi elaborado nos termos do Decreto-Lei n.º 192/2015, de 11 de setembro que aprova o Sistema de Normalização

Contabilística para as Administrações Públicas (SNC-AP). O presente Relatório integra os documentos de Prestação de Contas (nos termos previstos pela Unidade de Implementação da Lei de Enquadramento Orçamental - UNILEO) a remeter ao Tribunal de Contas, em conformidade com a Resolução n.º 2/2020 - "Prestação de Contas relativas a 2020 e gerências partidas de 2021". Neste Relatório de Gestão analisam-se as situações quanto aos recursos humanos e à situação financeira e orçamental da freguesia. Foram elaborados quadros e gráficos por forma a evidenciar os dados indicados em cada capítulo. Para melhor enquadramento e comparação das variáveis mais significativas, poderão ser apresentados elementos relativos à execução dos anos anteriores.

Assim, e nos termos do §46 da NCP 26 do Decreto-Lei n.º 192/2015, de 11 de setembro; do artigo 6º da Portaria n.º 218/2016 de 9 de agosto; e da Instrução n.º 1/2019 do Tribunal de Contas, são apresentados como documentos de Prestação de Contas:

1. Demonstração de desempenho orçamental
2. Demonstração de execução orçamental da receita
3. Demonstração de execução orçamental da despesa
4. Demonstração da execução do plano plurianual de investimentos
5. Anexo às demonstrações orçamentais
6. Divulgação do inventário do património
7. Dívidas a terceiros por antiguidade dos saldos
8. Encargos contratuais

Organização da Freguesia

Nos termos do disposto no n.º 3 do artigo 6º da Lei 75/2013, de 12 de setembro, a constituição, composição e organização dos Órgãos das Autarquias Locais, são reguladas pela Lei nº169/99, de 18 de setembro, alterada pela Lei nº5-A/2002, de 11 de janeiro e nos termos do nº1 do artigo 5º da Lei 75/2013, de 12 de setembro, os Órgãos representativos da Freguesia são a Assembleia de Freguesia e a Junta de Freguesia.

Órgão executivo

Membros em funções em 31/12/2021

Nome	Cargo	Pelouro
SIMÃO MOREIRA VELA	Presidente	Representação Oficial, Recursos Humanos, Tesouraria e Finanças, Serviços Administrativos, Comunicação, Imagem, , Turismo Industrial, Trânsito, Associações Desportivas, Saúde
RUI MANUEL NUNES BARQUEIRO	Vogal Secretário	Obras Públicas, Património, Águas, Higiene, Lavadouros e Fontanários, Caminhos Rurais e Agrícolas, Cemitério
MARIA DA LUZ SANTOS CUNHA	Vogal Tesoureiro	Ação Social, Bebé Feliz, Cultura, Desportos, Tempos Livres, Juventude
JOÃO MANUEL DE CARVALHO OLIVEIRA DA CUNHA PORTO	Vogal	Universidade Sénior, Cultura, Associações Culturais e Recreativas, Juventude, Proteção Civil, Parques
MARTA FRANCISCO MARQUES	Vogal	Educação, Urbanismo, Assuntos Jurídicos

Composição do órgão executivo

De acordo com o disposto no artigo 16º da Lei n.º 75/2013, de 12 de setembro, é da competência da Junta de Freguesia, entre outras:

- Elaborar e manter atualizado o cadastro dos bens móveis e imóveis;

- Elaborar e submeter a aprovação da assembleia de freguesia ou do plenário de cidadãos eleitores as opções do plano e a proposta do orçamento;
- Executar as opções do plano e orçamento, bem como aprovar as suas alterações;
- Elaborar e aprovar a norma de controlo interno, quando aplicável nos termos da lei, bem como o inventário de todos os bens, direitos e obrigações patrimoniais e respetiva avaliação e ainda os documentos de prestação de contas, a submeter à apreciação do órgão deliberativo;
- Remeter ao Tribunal de Contas, nos termos da lei, as contas da freguesia.

Órgão deliberativo

O órgão deliberativo da freguesia, constitui a Assembleia de Freguesia, apresentando a Mesa da Assembleia a seguinte composição

Nome	Cargo
JUDITE MARLENE MEDEIROS BARTOLOMEU	Presidente
MARCO PAULO GOMES LOPES	1º Secretário
CARLA MILENA VICENTE DOS SANTOS	2º Secretário

Composição do órgão deliberativo

Compete à Assembleia de Freguesia, nomeadamente:

- Acompanhar e fiscalizar a atividade da freguesia, sem prejuízo do exercício normal da competência desta;
- Apreciar, em cada uma das sessões ordinárias, uma informação escrita do presidente da junta acerca da atividade por si ou pela junta exercida, no âmbito da competência própria ou delegada, bem como da situação financeira da freguesia;

- Aprovar as opções do plano, a proposta de orçamento e as suas revisões;
- Apreciar o inventário de todos os bens, direitos e obrigações patrimoniais e respetiva avaliação, bem como apreciar e votar os documentos de prestação de contas;
- Aprovar, nos termos da lei, os quadros de pessoal dos diferentes serviços da freguesia;
- Estabelecer as normas gerais de administração do património da freguesia ou sob sua jurisdição.

Estrutura Orgânica dos Serviços

Os serviços da Junta de Freguesia regem-se pelos seguintes princípios orientadores gerais:

- Priorizar o contacto mais próximo com a população e o serviço do interesse público;
- Realizar de forma plena, oportuna e eficiente das tarefas a cada um destinado;
- Rentabilizar e maximizar os recursos disponíveis;
- Promover a participação organizada dos agentes sociais e população na atividade da Freguesia;
- Promover uma boa imagem do poder local;
- Prestar à população serviços de qualidade, obtendo um índice elevado de satisfação;
- Reconhecimento cívico, ético e profissional dos trabalhadores.

O Executivo procurou administrar os recursos humanos existentes numa perspetiva da melhor adaptação de cada um ao seu posto de trabalho, como melhor resposta ao funcionamento dos serviços de forma equilibrada, reduzindo fenómenos de absentismo ou conflitualidade e melhorando a imagem dos serviços e a qualidade da prestação dos mesmos.

01-11-21

Análise Orçamental

No fim de mais um exercício económico e financeiro foram elaborados os documentos de Prestação de Contas, de modo rigoroso e transparente, de acordo com os princípios estabelecidos nas normas legais.

Tais documentos comportam um conjunto muito diversificado de informação, que se pretende simples e objetiva, de modo a servir os diferentes públicos interessados: institucionais, cidadãos e entidades fiscalizadoras.

Quadro n.º 1

Síntese da Execução do Orçamento

Designação	Orçamento		Execução	Taxa Execução
	Inicial	Final		
Receitas	274.449,90 €	308.983,38 €	291.092,11 €	94,21 %
Despesas	274.449,90 €	308.983,38 €	270.066,34 €	87,40 %

O orçamento inicial para 2021 foi aprovado inicialmente com uma previsão de 272.449,90 €, finalizando com 308.983,38 €.

Comparando os valores previstos no Orçamento Inicial e Final com os montantes executados da Receita e da Despesa, a taxa de execução da receita do ano é de 94,21% sendo superior à taxa de execução da despesa, situando-se esta nos 87,40%.

Resultado Orçamental

A receita cobrada totalizou 291.092,11 €, face à receita corrigida teve apresenta uma execução de 94,21%.

Quadro n.º 2

Receita Corrigida vs Receita Cobrada

	Receita Corrigida:	%	Receita Cobrada	%	Varição	%
Receitas Correntes	274.429,90 €	88,82%	251.608,63 €	86,44%	-22.821,27 €	
Receitas de Capital	20,00 €	0,01%	4.950,00 €	1,70%	4.930,00 €	
Outras Receitas	34.533,48 €	11,18%	34.533,48 €	11,86%	0,00 €	
	308.983,38 €		291.092,11 €		-17.891,27 €	94,21%

A despesa apresenta uma execução de 87,40%. A despesa global paga rondou os 270 mil euros, apresentando, contudo, um desvio de 39 mil euros relativamente ao orçamento final aprovado.

Quadro n.º 3

Despesa Corrigida vs Despesa Paga

	Despesa Corrigida:	%	Despesa Paga	%	Varição	%
Despesa corrente	251.073,38 €	81,26%	228.579,48 €	84,64%	-22.493,90 €	
Despesa de capital	57.910,00 €	18,74%	41.486,86 €	15,36%	-16.423,14 €	
	308.983,38 €		270.066,34 €		-38.917,04 €	87,40%

Em termos relativos verifica-se a receita corrente representa 86,44% da receita cobrada total. Na componente da despesa o peso relativo das despesas correntes fixa-se nos 84,64% da despesa total.

No quadro seguinte é exposto o resultado orçamental de 2021, verificando-se uma poupança corrente no montante de 23.029,15 €, utilizada para cobrir parte da despesa de capital paga, uma vez que a receita de capital cobrada (4.950,00 euros) demonstrou ser insuficiente.

O princípio do equilíbrio orçamental, consagrado no ponto 3.1.1 do POCAL, determina o modelo orçamental e contabilístico das autarquias locais, ao estabelecer que o Orçamento deve prever as receitas para cobrir as despesas, obrigando a que as receitas correntes sejam, pelo menos iguais às despesas correntes. Esta norma foi mantida na presente execução orçamental.

Quadro n.º 4

Resultado Orçamental

Resultado Orçamental	2021
Receita corrente cobrada	251.608,63 €
Despesa corrente paga	228.579,48 €
Poupança Corrente	23.029,15 €
Receita capital cobrada	4.950,00 €
Despesa capital paga	41.486,86 €
Saldo de Capital	-36.536,86 €
Receita Total cobrada	256.558,63 €
Despesa Total paga	270.066,34 €
Saldo da gerência anterior	34.533,48 €
Saldo Orçamental	21.025,77 €

As Operações de Tesouraria não fazem parte do orçamento, referem-se aos valores recebidos de terceiros e que serão pagos pela autarquia, servindo esta como intermediário obrigatório. O mapa seguinte reflete todas as operações efetuadas durante o presente exercício.

Quadro n.º 5

Operações de tesouraria

Operações de Tesouraria	Saldo Gerência Anterior	Movimento Débito	Movimento Crédito	Saldo para a Gerência Seguinte
	1 211,93 €	1 211,93 €	0,00 €	0,00 €

O saldo a transitar para a gerência seguinte é de 21.025,77 €, que se decompõe em 21.025,77 € de saldo de operações orçamentais e 0,00 € de saldo de operações de tesouraria.

S: 11


Quadro n.º 6

Saldo para a gerência seguinte

DESCRIÇÃO	Montante
Saldo Orçamental	21.025,77 €
Saldo Operações de tesouraria	0,00 €
Saldo para a Gerência Seguinte	21.025,77

Receita

As receitas da autarquia podem ser divididas em dois grandes grupos:

- Receitas próprias, que englobam os recursos financeiros que as freguesias podem arrecadar ao abrigo do Regime Financeiro das Autarquias Locais e Entidades Intermunicipais (artigo 23.º da Lei 73/2013, de 03 de setembro), nomeadamente: a cobrança de impostos, taxas, multas e outras penalidades e o produto da venda de bens e serviços correntes;
- Transferências, que podem assumir uma natureza corrente ou de capital e que por norma referem-se a rendimentos de transações que não envolvem uma contraprestação direta por parte da autarquia.

Estando a concretização da autonomia financeira das autarquias locais necessariamente dependente dos meios colocados ao seu dispor, para prossecução dos fins próprios, será relevante referir que os resultados da execução orçamental ainda estão muito dependentes das verbas transferidas diretamente do Orçamento de Estado.

A estrutura da execução da receita, no ano de 2021, encontra-se representada no quadro seguinte, permitindo uma avaliação da receita, não só através da análise ao grau de execução orçamental dos diferentes capítulos, assim como do peso de cada capítulo na receita global arrecadada pela autarquia.

Da análise ao quadro, é possível observar que a receita é constituída, maioritariamente, por Transferências Correntes (76,32%) e por Outras Receitas Correntes e Impostos Diretos, que representam, conjuntamente, 7,45% da receita total arrecadada.

O desempenho orçamental da receita registou no exercício uma boa execução face ao previsional, apresentando um grau de execução de 94,21% (incluindo na análise o efeito do saldo da gerência anterior).

Quadro n.º 7

Análise orçamental da receita

Descrição		Orçamento Receita 2021	Receita Corrigida	Receita Cobrada	Grau de Execução	Peso (%)
Receita Corrente	Impostos Diretos	7.825,00 €	7.825,00 €	10.392,04 €	132,81%	3,57%
	Impostos Indiretos	0,00 €	0,00 €	0,00 €		0,00%
	Taxas, Multas e Outras Penalidades	5.784,00 €	5.784,00 €	6.159,90 €	106,50%	2,12%
	Rendimentos da Propriedade	10,00 €	10,00 €	0,00 €	0,00%	0,00%
	Transferências Correntes	232.340,90 €	232.340,90 €	222.172,60 €	95,62%	76,32%
	Vendas de Bens Serv. Correntes	8.510,00 €	8.510,00 €	1.600,00 €	18,80%	0,55%
	Outras Receitas Correntes	19.960,00 €	19.960,00 €	11.284,09 €	56,53%	3,88%
Receita Corrente		274.429,90 €	274.429,90 €	251.608,63 €	91,68%	86,44%
Receita de Capital	Vendas de Bens de Investimento	10,00 €	10,00 €	950,00 €	9500,00%	0,33%
	Transferências Capital	10,00 €	10,00 €	4.000,00 €	40000,00%	1,37%
	Ativos Financeiros	0,00 €	0,00 €	0,00 €		0,00%
	Passivos Financeiros	0,00 €	0,00 €	0,00 €		0,00%
	Outras Receitas Capital	0,00 €	0,00 €	0,00 €		0,00%
Receita de Capital		20,00 €	20,00 €	4.950,00 €	24750,00%	1,70%
Reposições não abatidas nos pagamentos		0,00 €	0,00 €	0,00 €		0,00%
Saldo da gerência anterior		0,00 €	34.533,48 €	34.533,48 €	100,00%	11,86%
Outras Receitas		0,00 €	34.533,48 €	34.533,48 €	100,00%	11,86%
Total da Receita		274.449,90 €	308.983,38 €	291.092,11 €	94,21%	100,00%

A rubrica em destaque na receita corrente é a transferências correntes cujo montante de receita cobrada atingiu os 222.172,60 euros, com uma taxa de execução de 95,62%.

A receita de capital cobrada representa 1,70% do total da receita. A rubrica "Transferências de Capital" é a que se destaca neste grupo, atingindo os 4.000,00 euros.

Quadro n.º 8

Estrutura da Receita

	2021	%
Receitas Correntes	251.608,63 €	86,44%
Receitas de Capital	4.950,00 €	1,70%
Outras Receitas	34.533,48 €	11,86%
Total	291.092,11 €	

A rubrica "outras receitas" apresenta nesta execução um montante de 34.533,48 euros, representando 11,86% da receita total. A receita corrente representa uma percentagem de 86,44% enquanto a receita de capital só atinge os 1,70%.

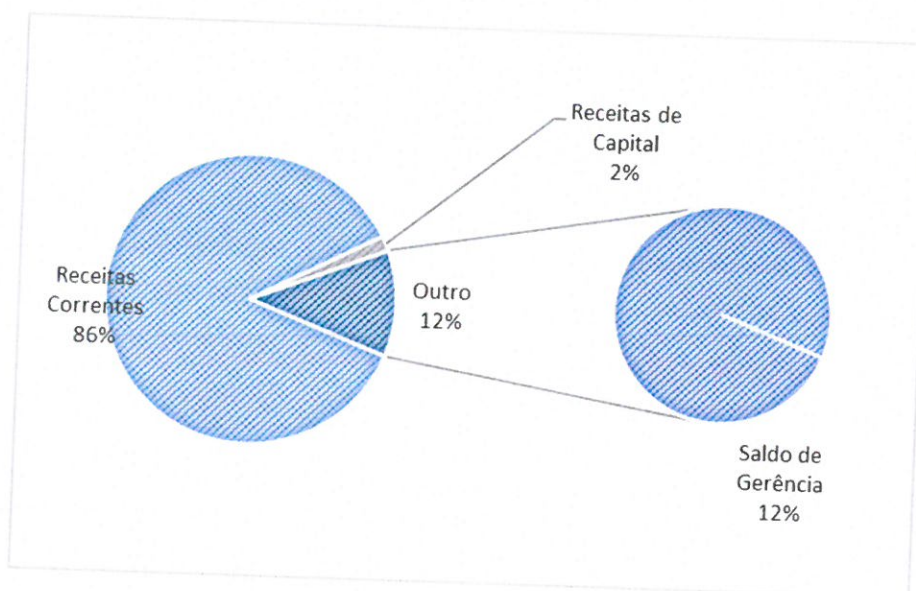


Gráfico 1 Estrutura da Receita

Evolução da Receita

No quadro abaixo apresenta-se a evolução da receita cobrada nos últimos quatro anos.

Verifica-se uma inclinação crescente da receita corrente cobrada desde o ano de 2018. Face a 2020, o ano de 2021 encerra com um aumento na receita total cobrada na ordem dos 7 mil euros.

Quadro n.º 9

Evolução da Receita

	2017	2018	2019	2020
Receitas Correntes	243.282,69 €	245.356,42 €	248.415,92 €	251.608,63 €
Impostos directos	10.084,30 €	10.175,31 €	10.206,30 €	10.392,04 €
Impostos indirectos	- €	- €	- €	- €
Taxas, multas e outras penalidades	2.872,28 €	6.508,67 €	4.931,50 €	6.159,90 €
Rendimentos da propriedade	- €	- €	- €	- €
Transferências correntes	202.137,96 €	200.562,37 €	219.917,75 €	222.172,60 €
Venda de bens e serviços correntes	6.930,46 €	3.780,42 €	2.075,00 €	1.600,00 €
Outras receitas correntes	21.257,69 €	24.329,65 €	11.285,37 €	11.284,09 €
Receitas de Capital	1.050,00 €	- €	950,00 €	4.950,00 €
Venda de bens de investimento	1.050,00 €	- €	950,00 €	950,00 €
Transferências de capital	- €	- €	- €	4.000,00 €
Activos financeiros	- €	- €	- €	- €
Passivos financeiros	- €	- €	- €	- €
Outras receitas de capital	- €	- €	- €	- €
	244.332,69 €	245.356,42 €	249.365,92 €	256.558,63 €

Receitas Correntes

A Receita Corrente neste exercício ascende a 251 mil euros, sendo a rubrica transferências e subsídios aquela que apresenta maior relevância nominal e percentual.

Quadro n.º 10

Estrutura da Receita Corrente

	2021	%
Receitas Correntes	251.608,63 €	
R1 Receita fiscal	10.392,04 €	4,13%
R2 Contribuições para sistemas de protecção social e subsistemas d	- €	0,00%
R3 Taxas, multas e outras penalidades	6.159,90 €	2,45%
R4 Rendimentos de propriedade	- €	0,00%
R5 Transferências e subsídios correntes	222.172,60 €	88,30%
R6 Venda de bens e serviços	1.600,00 €	0,64%
R7 Outras receitas correntes	11.284,09 €	4,48%

Handwritten notes and signatures in the top right corner.

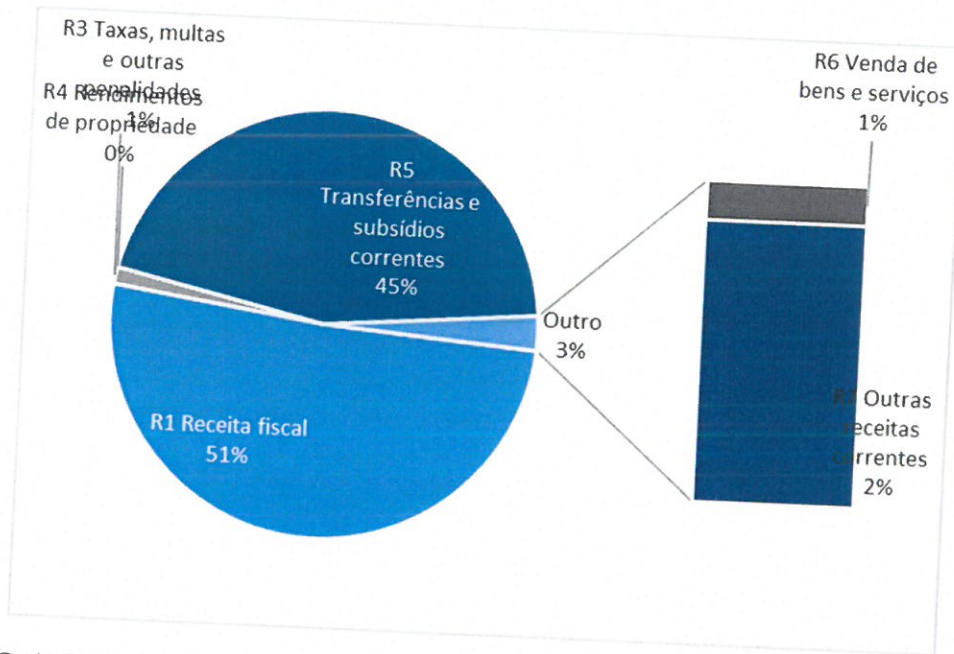


Gráfico 2 Estrutura da Receita corrente cobrada

01.	Impostos diretos	Montante	10.392,04 €
	SNC-AP Rúbrica R1		

Neste capítulo serão contabilizados os impostos diretos estabelecidos na Lei das Finanças Locais para as Freguesias, designadamente o imposto municipal sobre imóveis sobre os prédios rústicos e 1% do imposto municipal sobre imóveis sobre os prédios urbanos.

SNC-AP	Rubrica Classificação Económica	Orçamento Final	Executado
R1 Receita fiscal			
	0102 - Impostos directos	7.825,00 €	10.392,04 €
	0202 - Impostos indirectos	7.825,00 €	10.392,04 €
		- €	- €

04.	Taxas, multas e outras penalidades	Montante	6.159,90 €
	SNC-AP Rúbrica R3		

Neste capítulo serão contabilizadas as taxas específicas das autarquias locais, nomeadamente as taxas relativas ao registo e licenciamento de cães e aos atestados.

SNC-AP	Rubrica	Orçamento	Executado
	Classificação Económica	Final	
R3 Taxas, multas e outras penalidades		5 784,00 €	6 159,90 €
	0401 - Taxas	5 764,00 €	6 159,90 €
	0402 - Multas e outras penalidades	20,00 €	- €

06.	Transferências correntes	Montante	222.172,60 €
	SNC-AP Rúbrica R5		

Este capítulo contabiliza os recursos financeiros auferidos sem qualquer contrapartida, destinados ao financiamento de despesas correntes ou sem afetação preestabelecida.

A rúbrica 06.03.01.04 contempla a verba relativa ao Fundo Financiamento das Freguesias prevista em Orçamento de Estado.

A rúbrica 06.03.01.05 engloba a verba respeitante às transferências da DGAL para compartilhar os encargos previstos no art. 38.º, n.º 8 da Lei n.º 73/2013 de 3 de setembro e de acordo com a Lei n.º 11/96, de 18 de abril.

A rúbrica 06.03.01.06 engloba a verba relativa à transferência de Competências prevista na Lei n.º 50/2018 de 16 de agosto.

A rúbrica 06.05.01 compreende as receitas provenientes do Município, em especial as previstas na delegação de competências e nos acordos de execução.

SNC-AP	Rubrica	Orçamento	Executado
	Classificação Económica	Final	
R5 Transferências e subsídios correntes		232.340,90 €	222.172,60 €
	0601 - Sociedades e quase-sociedades não financeiras	4.000,00 €	500,00 €
	0603 - Administração Central	198.120,90 €	201.141,82 €
	0605 - Administração local	30.210,00 €	20.530,78 €
	0608 - Famílias	10,00 €	- €

07.	Venda de bens e serviços correntes	Montante	1.600,00 €
	SNC-AP Rúbrica R6		

Neste Capítulo incluem-se, na generalidade, as receitas quer com o produto da venda dos bens, inventariados ou não, que inicialmente não tenham sido classificados como bens de capital ou de investimento, quer ainda com os recebimentos de prestação de serviços.

SNC-AP	Rubrica Classificação Económica	Orçamento	Executado
		Final	
R6 Venda de bens e serviços		8.510,00 €	1.600,00 €
	0702 - Serviços	8.510,00 €	1.600,00 €
	0703 - Rendas	- €	- €

08.	Outras Receitas Correntes	Montante	11.284,09 €
	SNC-AP Rúbrica R7		

Inclui as receitas não tipificadas nos capítulos anteriores da receita corrente.

Compreende as receitas cobradas e que não estão tipificadas em artigo próprio deste grupo, como sejam as resultantes das indemnizações por deterioração, roubo e extravio de bens patrimoniais, a indemnização de estragos provocados por outrém em viaturas ou em quaisquer outros equipamentos pertencentes às entidades e as recuperações de IVA.

SNC-AP	Rubrica Classificação Económica	Orçamento	Executado
		Final	
R7 Outras receitas correntes		19.960,00 €	11.284,09 €
	0801 - Outras	19.960,00 €	11.284,09 €
	0802 - Subsídios	- €	- €

Receitas de Capital

A Receita de capital neste exercício situa-se nos 5 mil euros.

Quadro n.º 11

Estrutura da Receita de Capital

	2021	%
Receitas de Capital	4.950,00 €	
R8 Venda de bens de investimento	950,00 €	19,19%
R9 Transferências e subsídios de capital	4.000,00 €	80,81%
R10 Outras receitas de capital	- €	0,00%
R12 Receita com ativos financeiros	- €	0,00%
R13 Receita com passivos financeiros	- €	0,00%

09.	Venda de bens de investimento	Montante	950,00 €
	SNC-AP Rúbrica R8		

Compreende os rendimentos provenientes da alienação, a título oneroso, de bens de capital que na aquisição ou construção tenham sido contabilizados como investimento. Consideram-se neste capítulo as vendas de bens de capital em qualquer estado, inclusive os que tenham ultrapassado o período máximo de vida útil.

Rubrica		Orçamento	Executado
SNC-AP	Classificação Económica	Final	
R8 Venda de bens de investimento		10,00 €	950,00 €
	0901 - Terrenos	10,00 €	950,00 €
	0902 - Habitações	- €	- €
	0903 - Edifícios	- €	- €
	0904 - Outros bens de investimento	- €	- €

10.	Transferências de Capital	Montante	4.000,00 €
	SNC-AP Rúbrica R9		

Entende-se por transferências de capital os recursos financeiros auferidos sem qualquer contrapartida, destinados ao financiamento de despesas de capital.

Rubrica		Orçamento	Executado
SNC-AP	Classificação Económica	Final	
R9 Transferências e subsídios de capital		10,00 €	4 000,00 €
	1001 - Sociedades e quase-sociedades não financeiras	- €	- €
	1002 - Sociedades financeiras	- €	- €
	1003 - Estado	- €	- €
	1004 - Administração regional	- €	- €
	1005 - Administração local	10,00 €	4 000,00 €
	1006 - Segurança Social	- €	- €
	1007 - Instituições sem fins lucrativos	- €	- €
	1008 - Famílias	- €	- €

Si 11


Outras Receitas

Em relação à rubrica "Outras Receitas" destacamos a utilização do saldo de gerência no montante de 34.533,48 €.

Quadro n.º 12

Estrutura da Receita de Capital

	2021	%
Outras Receitas	34.533,48 €	
R11 Reposição não abatidas aos pagamentos	- €	0,00%
R14 Saldo da gerência anterior - operações orçamentais	34.533,48 €	100,00%

16.	Saldo da gerência anterior	Montante	34.533,48 €
	SNC-AP Rúbrica R14		

SNC-AP	Rubrica Classificação Económica	Orçamento	Executado
		Final	
R14	Saldo da gerência anterior - operações orçamentais	34.533,48 €	34.533,48 €
	1601 - Saldo da gerência anterior	34.533,48 €	34.533,48 €

O saldo da gerência anterior no montante de 34.533,48€, foi utilizado na totalidade no presente exercício.

Despesa

A despesa global paga rondou os 270 mil euros, apresentando, contudo, um desvio de 38.917,04 € relativamente ao orçamento final aprovado.

O Quadro abaixo resume na ótica da classificação económica, o total da despesa orçamental contabilizada, comparando os valores previstos com os realmente pagos, enquanto o Gráfico é elucidativo da respetiva estrutura.

Quadro n.º 13

Estrutura e Execução Orçamental da Despesa por classificação económica

Descrição		Orçamento Despesa 2021	Despesa Corrigida	Despesa Paga	Grau de Execução	Peso (%)
Despesa Corrente	Despesas com o pessoal	111.234,27 €	112.750,87 €	103.432,86 €	91,74%	38,30%
	Aquisição de bens e Serviços	67.725,08 €	74.421,96 €	66.964,08 €	89,98%	24,80%
	Juros e outros encargos	100,00 €	100,00 €	0,00 €	0,00%	0,00%
	Transferências correntes	5.000,00 €	5.810,00 €	5.792,50 €	99,70%	2,14%
	Subsídios	45.380,55 €	45.380,55 €	41.649,15 €	91,78%	15,42%
	Outras despesas Correntes	12.610,00 €	12.610,00 €	10.740,89 €	85,18%	3,98%
Total de Despesa Corrente		242.049,90 €	251.073,38 €	228.579,48 €	91,04%	84,64%
Despesa de Capital	Aquisição de bens de capital	32.400,00 €	57.910,00 €	41.486,86 €	71,64%	15,36%
	Transferências de Capital	0,00 €	0,00 €	0,00 €		0,00%
	Activos Financeiros	0,00 €	0,00 €	0,00 €		0,00%
	Passivos Financeiros	0,00 €	0,00 €	0,00 €		0,00%
	Outras Despesas Capital	0,00 €	0,00 €	0,00 €		0,00%
Total de Despesa Capital		32.400,00 €	57.910,00 €	41.486,86 €	71,64%	15,36%
Total da Despesa		274.449,90 €	308.983,38 €	270.066,34 €	87,40%	100,00%

No ano de 2021, revelaram-se como agrupamentos de maior peso estrutural: as Despesas com pessoal (38,30%) e a Aquisição de bens e serviços que representa 24,80% da despesa total paga.

Da análise ao quadro anterior verifica-se que a despesa paga apresentou um grau de execução de 87,40%, dos quais 84,64% destinaram-se ao pagamento de despesas de natureza corrente. O remanescente (15,36%) foi aplicado no financiamento do investimento, o qual atingiu no ano de 2021 um volume executado de, aproximadamente, 41 mil euros.

Quadro n.º 14

Estrutura da Despesa

	2021	%
Despesa corrente	228.579,48 €	84,64%
Despesa de capital	41.486,86 €	15,36%
Total	270.066,34 €	

A despesa corrente apresenta nesta execução um montante de 228 mil euros, representando 84,64% da despesa total, enquanto a despesa de capital representa 15,36%.

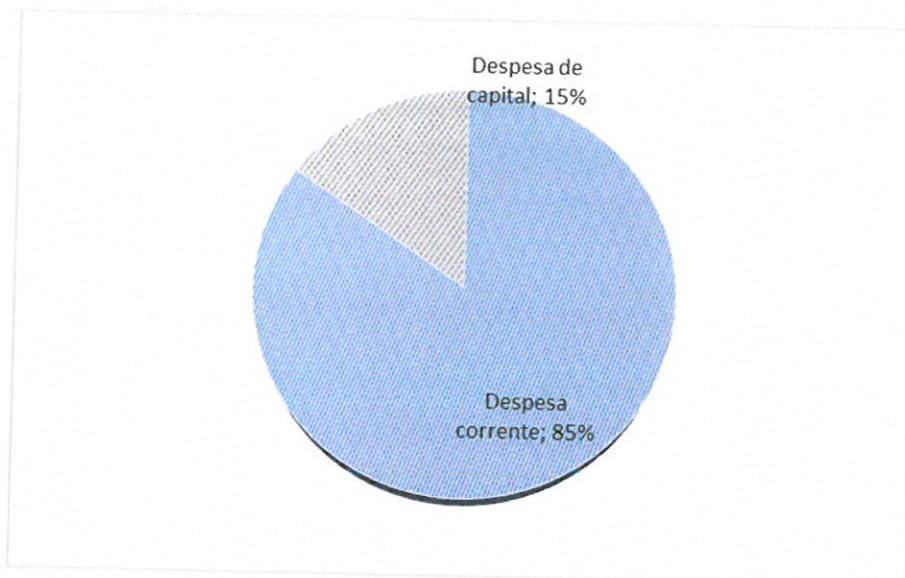


Gráfico 3 Estrutura da Despesa

Evolução da Despesa

No quadro seguinte encontra-se registada a evolução da despesa corrente paga, nos anos 2020 e 2021. Comparativamente verificou-se uma diminuição global de 0,09%. De salientar que a rubrica "aquisição de bens e serviços" apresenta uma redução no seu peso percentual total.

Quadro n.º 15

Evolução da Despesa Corrente

	2020	%	2021	%
Despesas Correntes	228.796,37 €		228.579,48 €	
Despesas com o pessoal	97.726,58 €	42,71%	103.432,86 €	45,25%
Aquisição de bens e serviços	71.979,56 €	31,46%	66.964,08 €	29,30%
Juros e outros encargos	65,29 €	0,03%	- €	0,00%
Transferências correntes	5.750,00 €	2,51%	5.792,50 €	2,53%
Subsídios	35.893,11 €	15,69%	41.649,15 €	18,22%
Outras despesas correntes	17.381,83 €	7,60%	10.740,89 €	4,70%
Total / Variação				-0,09%

01-11-

A despesa de capital paga ascendeu em 2021 a cerca de 41 mil euros, em 2020 aquele valor fixou-se nos 20 mil euros, originando assim um decréscimo de 105,77%.

Quadro n.º 16

Evolução da Despesa de Capital

	2020	%	2021	%
Despesas de Capital	20.161,55 €		41.486,86 €	
Aquisição de bens de capital	20.161,55 €	100,00%	41.486,86 €	100,00%
Transferências de capital	- €	0,00%	- €	0,00%
Activos financeiros	- €	0,00%	- €	0,00%
Passivos financeiros	- €	0,00%	- €	0,00%
Outras despesas de capital	- €	0,00%	- €	0,00%
Total / Variação				105,77%

Em termos de despesa efetivamente assumida, os compromissos anuais assumidos no período ascenderam a 271.214,56 €. A execução global dos compromissos foi de 87,78%. Vão transitar para o ano seguinte obrigações por pagar no montante de 1.148,22 €.

Quadro n.º 17

Taxa de Execução da despesa

Dotações iniciais	Dotações corrigidas	Cabimentos	Compromissos	Obrigações	Pagamentos
274.449,90 €	308.983,38 €	271.214,56 €	271.214,56 €	271.214,56 €	270.066,34 €
% Execução			87,78%	87,78%	87,40%

Compromissos a transitar 0,00 €

Obrigações por pagar 1.148,22 €

Despesa Corrente

A despesa Corrente neste exercício ascende a 228 mil euros, sendo a rubrica despesas com o pessoal aquela que apresenta maior relevância nominal e percentual.

Handwritten signatures and initials in the top right corner.

Quadro n.º 18

Estrutura da despesa corrente

	2021	%
Despesas Correntes		
D1 Despesas com o pessoal	103 432,86 €	45,21%
D2 Aquisição de bens e serviços	66 964,08 €	29,27%
D3 Juros e outros encargos	- €	0,00%
D4 Transferências e subsídios correntes	47 441,65 €	20,74%
D5 Outras despesas correntes	10 740,89 €	4,69%
	228 579,48 €	

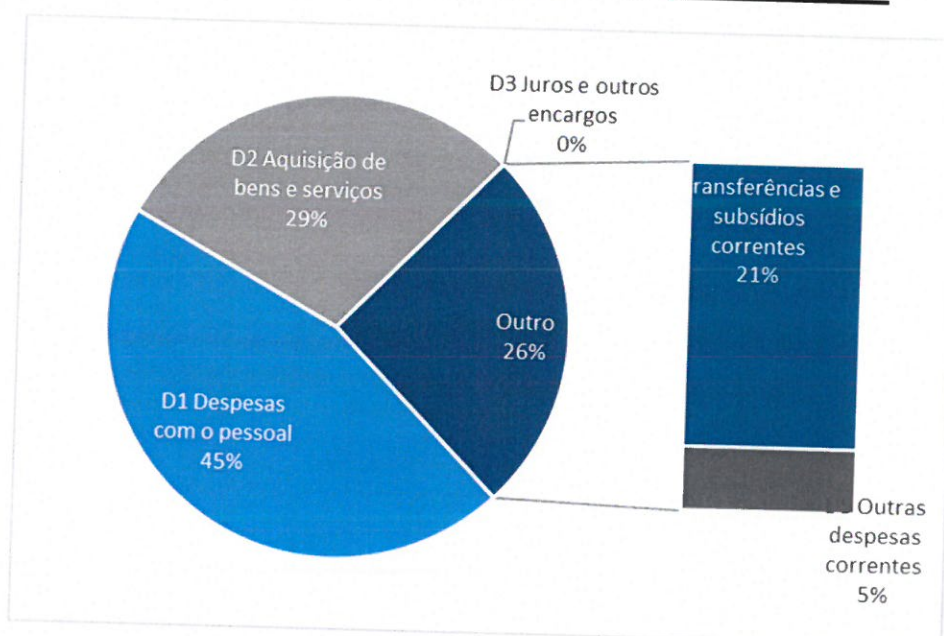


Gráfico 4 Estrutura da Despesa corrente paga

01	Pessoal	Montante	103.432,86 €
	SNC-AP Rúbrica D1		

Neste capítulo devem considerar-se todas as espécies de remunerações principais, de abonos acessórios e de compensações que, necessariamente, requeiram processamento nominalmente individualizado e que, de forma transitória ou permanente, sejam satisfeitos pela autarquia local, tanto aos seus funcionários e agentes como aos indivíduos que, embora não tendo essa qualidade, prestem, contudo, serviço à autarquia nos estritos termos de contratos a termo, em regime de tarefa ou de avença.

As despesas com pessoal constituídas pelo somatório de 3 subagrupamentos de despesa: - remunerações certas e permanentes; abonos variáveis ou eventuais e encargos com a segurança social.

Rubrica		Orçamento	Executado
SNC-AP	Classificação Económica	Final	
D1 Despesas com o pessoal		112.750,87 €	103.432,86 €
	0101 - Remunerações certas e permanentes	88.818,50 €	84.253,46 €
	0102 - Abonos variáveis ou eventuais	1.920,00 €	680,32 €
	0103 - Segurança social	22.012,37 €	18.499,08 €

02	Aquisição de bens e serviços correntes	Montante	66.964,08 €
	SNC-AP Rúbrica D2		

O agrupamento das aquisições de bens e serviços compreende por um lado as despesas de funcionamento necessárias para o exercício da atividade normal da autarquia, assim como todos os fornecimentos para a prossecução das competências que lhe foram delegadas.

Rubrica		Orçamento	Executado
SNC-AP	Classificação Económica	Final	
D2 Aquisição de bens e serviços		74.421,96 €	66.964,08 €
	0201 - Aquisição de bens	23.610,00 €	21.341,29 €
	020102 - Combustíveis e lubrificantes	9.700,00 €	9.060,76 €
	020104 - Limpeza e higiene	500,00 €	265,10 €
	020105 - Alimentação - Refeições confeccionadas	1.270,00 €	1.205,64 €
	020106 - Alimentação - Géneros para confecciona	680,00 €	656,49 €
	020107 - Vestuário e artigos pessoais	1.370,00 €	1.163,83 €
	020108 - Material de escritório	1.730,00 €	1.203,27 €
	020112 - Material de transporte - Peças	200,00 €	97,38 €
	020114 - Outro material - Peças	800,00 €	692,29 €
	020115 - Prémios, condecorações e ofertas	270,00 €	255,45 €
	020117 - Ferramentas e utensílios	1.650,00 €	1.471,18 €
	020118 - Livros e documentação técnica	10,00 €	- €
	020119 - Artigos honoríficos e de decoração	150,00 €	40,00 €
	020120 - Material de educação, cultura e recreio	4.430,00 €	4.420,39 €
	020121 - Outros bens	850,00 €	809,51 €
	0202 - Aquisição de serviços	50.811,96 €	45.622,79 €
	020201 - Encargos das instalações	4.711,22 €	4.116,06 €
	020202 - Limpeza e higiene	500,00 €	3,00 €
	020203 - Conservação de bens	10.934,31 €	10.904,93 €
	020209 - Comunicações	1.900,00 €	1.892,52 €
	020210 - Transportes	350,00 €	36,90 €
	020211 - Representação dos serviços	10,00 €	- €
	020212 - Seguros	2.350,00 €	1.539,00 €
	020213 - Deslocações e estadas	150,00 €	- €
	020214 - Estudos, pareceres, projectos e consulta	5.430,00 €	5.412,00 €
	020215 - Formação	10,00 €	- €
	020217 - Publicidade	1.000,00 €	935,25 €
	020218 - Vigilância e segurança	100,00 €	- €
	020219 - Assistência técnica	500,00 €	394,27 €
	020220 - Outros trabalhos especializados	12.590,00 €	12.583,93 €
	020222 - Serviços de saúde	250,00 €	110,00 €
	020225 - Outros serviços	10.026,43 €	7.694,93 €

U: 11

03.	Juros e outros encargos	Montante	0,00 €
	SNC-AP Rúbrica D3		

Esta rubrica regista as despesas inerentes a serviços bancários e de juros relativos às contas bancárias.

Rubrica		Orçamento	Executado
SNC-AP	Classificação Económica	Final	
D3 Juros e outros encargos		100,00 €	- €
	0306 - Outros encargos financeiros	100,00 €	- €

04.	Transferência corrente	Montante	5.792,50 €
	SNC-AP Rúbrica D4		

Neste capítulo são contabilizadas as importâncias a entregar a quaisquer organismos ou entidades para financiar despesas correntes tais como o apoio às atividades desenvolvidas pelas Instituições de Solidariedade Social, de Cultura, Recreio e Desporto, através da celebração de protocolos.

05.	Subsídios	Montante	41.649,15 €
	SNC-AP Rúbrica D4		

Os subsídios em epígrafe tendo, embora, a natureza de transferências correntes, revestem-se, contudo, de características especiais que, sob o aspeto económico, recomendam uma identificação à parte daquelas. Consideram-se «Subsídios» os fluxos financeiros não reembolsáveis.

A rubrica 05.08.03. Subsídios – Famílias – Outras, regista os pagamentos de encargos relativos a apoios sociais e ao pagamento de subsídio ocupacional, previsto nos programas ocupacionais do IIEFP.

SNC-AP	Rubrica Classificação Económica	Orçamento Final	Executado
D4 Transferências e subsídios correntes		51.190,55 €	47.441,65 €
	0407 - Instituições sem fins lucrativos	5.810,00 €	5.792,50 €
	0508 - Famílias	45.380,55 €	41.649,15 €

06.	Outras despesas correntes	Montante	10.740,89 €
	SNC-AP Rúbrica D5		

Esta é uma rubrica económica com uma função meramente residual, onde se registará todas as despesas correntes não previstas nos outros classificadores.

SNC-AP	Rubrica Classificação Económica	Orçamento Final	Executado
D5 Outras despesas correntes		12.610,00 €	10.740,89 €
	0602 - Diversas	12.610,00 €	10.740,89 €
		- €	- €

Despesa de Capital

A despesa de capital neste exercício ascende a 41 mil euros.

Quadro n.º 19

Estrutura da despesa de capital

	2021	%
Despesas de Capital		
D6 Aquisição de bens de capital	41 486,86 €	100,00%
D7 Transferência e subsídios de capital	- €	0,00%
D8 Outras despesas de capital	- €	0,00%
D9 Despesa com ativos financeiros	- €	0,00%
D10 Despesa com passivos financeiros	- €	0,00%
Total / Variação	41 486,86 €	

07.	Aquisições de bens de Capital	Valor Orçamentado	41.486,86 €
	SNC-AP Rúbrica D6		

Esta rúbrica económica compreende, exclusivamente, as despesas com a aquisição (e também as grandes reparações) dos bens que contribuam para a formação de «capital fixo», isto é, os bens duradouros utilizados, pelo menos, durante um ano, na produção de bens ou serviços, sem que dessa utilização resulte alteração significativa da sua estrutura técnica (máquinas, equipamentos, material de transporte, edifícios, outras construções, etc.).

Esta rúbrica encontra-se mais desenvolvida no Plano Plurianual de Investimentos.

O Plano Plurianual de Investimentos tem um horizonte móvel de 4 anos e inclui todos os projetos a realizar no âmbito dos objetivos estabelecidos pela Autarquia e explicita a respetiva previsão de despesa. O conteúdo do Plano Plurianual de Investimentos, atendendo ao enquadramento legal estabelecido, reporta apenas aos projetos/ações financiados por despesas de investimento (07 - Aquisição de Bens de Capital).

SNC-AP	Rubrica Classificação Económica	Orçamento Final	Executado
D6 Aquisição de bens de capital		57.910,00 €	41.486,86 €
	0701 - Investimentos	57.910,00 €	41.486,86 €
	070101 - Terrenos	250,00 €	- €
	070103 - Edifícios	19.500,00 €	17.815,36 €
	070104 - Construções diversas	35.305,00 €	21.327,26 €
	07010401 - Viadutos, arruamentos e obras complementares	3.600,00 €	3.554,70 €
	07010405 - Parques e jardins	11.800,00 €	11.402,32 €
	07010408 - Viação rural	400,00 €	- €
	07010409 - Sinalização e trânsito	500,00 €	466,24 €
	07010412 - Cemitérios	19.005,00 €	5.904,00 €
	070106 - Material de transporte	50,00 €	- €
	070107 - Equipamento de informática	1.255,00 €	1.242,95 €
	070108 - Software informático	- €	- €
	070109 - Equipamento administrativo	50,00 €	- €
	070110 - Equipamento básico	100,00 €	- €
	070111 - Ferramentas e utensílios	1.150,00 €	1.101,29 €
	070115 - Outros investimentos	250,00 €	- €

Handwritten signature and initials in blue ink.

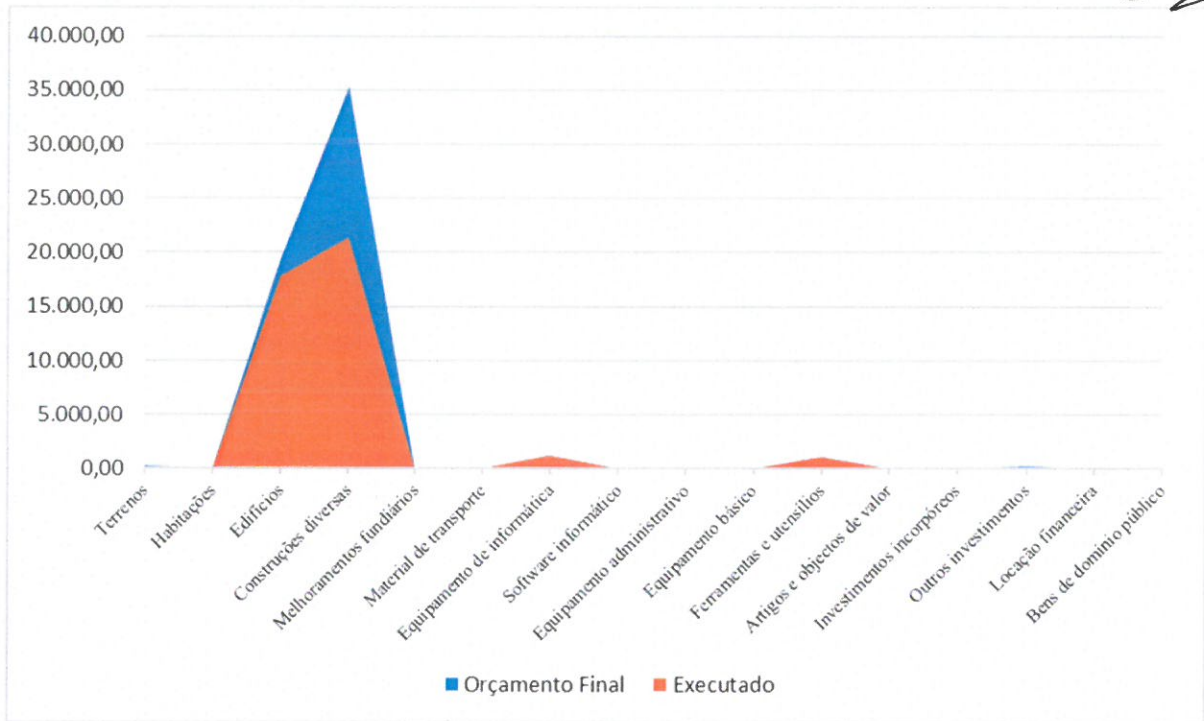


Gráfico 5 Estrutura da Despesa de capital paga

Indicadores

De seguida, apresentam-se alguns indicadores orçamentais da estrutura e evolução das receitas e despesas ao nestes últimos dois anos, permitindo uma análise ao desempenho económico da autarquia.

Quadro n. °20

Indicadores Orçamentais

Indicador	Fórmula	2020	2021	Função
Grau de Cobertura global das receitas e das despesas	Receita Total / Despesa Total	100,16%	95,00%	Capacidade das receitas cobrirem as despesas
	Receita Corrente / Despesa Corrente	108,58%	110,07%	Capacidade das receitas correntes cobrirem as despesas correntes
	Receitas Próprias / Despesa Corrente	12,87%	8,36%	Grau de cobertura da despesa corrente pelas receitas próprias da autarquia
	Transferências municipais / Despesa corrente	36,40%	8,98%	Grau de cobertura da despesa corrente pelas transferências da Administração local
	Transferências do FFF / Despesa com pessoal	112,06%	191,55%	Grau de cobertura da despesa com pessoal pelo Fundo Financiamento Freguesias
	Receitas próprias / Despesa com Pessoal	30,13%	18,47%	Grau de cobertura das despesas com pessoal pelas receitas próprias
Estrutura da Receita	Receitas próprias / Receita total	11,81%	7,45%	Peso da receita própria da autarquia na receita total
	Transferências municipais / Receita total	33,39%	8,00%	Peso das transferências da administração local na receita total
	Transferências do FFF / Receita total	43,91%	77,22%	Peso das transferências da administração central na receita total
Estrutura da Despesa	Despesa capital / Despesa total	8,81%	18,15%	Peso da despesa de capital na despesa total
	Pessoal / Despesa corrente	42,71%	45,25%	Peso da despesa com pessoal na despesa corrente
	Aquisição de bens e serviços / Despesa corrente	31,46%	29,30%	Peso da despesa com a aquisição de bens e serviços na despesa corrente

ANEXOS

DOCUMENTOS DE PRESTAÇÃO DE CONTAS

Anexo 1 - Demonstração de desempenho orçamental (DDORC)

Anexo 2 - Demonstração de execução orçamental da receita (DOREC)

Anexo 3 - Demonstração de execução orçamental da despesa (DODES)

Anexo 4 - Demonstração da execução do plano plurianual de investimentos (DPPI)

Anexo 5 - Anexo às demonstrações orçamentais

- 01 - Alterações orçamentais da receita
- 02 - Alterações orçamentais da despesa
- 03 - Alterações ao plano plurianual de investimentos
- 04 - Operações de tesouraria
- 05 - Contratação administrativa - situação dos contratos
- 06 - Contratação administrativa - adjudicações por tipo de procedimento
- 07 - Transferências e subsídios concedidos
- 08 - Transferências e subsídios recebidos
- 09 - Outras Divulgações - Reconciliações Bancárias
- 10 - Outras Divulgações - Certidões de Receita
- 11 - Outras Divulgações - Certidões de Não Dívida
- 12 - Outras Divulgações - Declaração de Responsabilidade

Anexo 6 - Divulgação do inventário de património

Anexo 7 - Dívidas por antiguidade de saldos

Anexo 8 - Encargos Contratuais

Anexo 9 - Acompanhamento e Avaliação da Conformidade das Contas

Anexo 10 - Balancete analítico de regularização (mês 13)

Anexo 11 - Balancete analítico de encerramento (mês 14)