

01-11

*[Handwritten signature and initials]*



# PRESTAÇÃO DE CONTAS

## 2022



# RELATÓRIO DE GESTÃO

## DO ANO FINANCEIRO DE 2022

**APROVADO**

### PELA JUNTA DE FREGUESIA

A PRESTAÇÃO DE CONTAS, devidamente numerado e rubricado, foi aprovado na reunião da Junta de Freguesia, tendo todas as suas folhas sido rubricadas pelo executivo que abaixo assina

Em reunião de

18 / Abril / 2023

S. J.  
L. M. S.  
L. M. S.

### PELA ASSEMBLEIA DE FREGUESIA

A PRESTAÇÃO DE CONTAS, foi presente e aprovado por maioria/unanimidade da Assembleia de Freguesia em sua sessão ordinária, tendo todas as suas folhas sido rubricadas pela mesa que abaixo assina

Em sessão de

27 / Abril / 2023

J. S.  
J. S.


0.11-

## Índice

Introdução .....	4
Organização da Freguesia .....	6
Órgão executivo .....	6
Órgão deliberativo.....	7
Estrutura Orgânica dos Serviços.....	8
Análise Orçamental.....	9
Resultado Orçamental .....	10
Receita.....	12
Evolução da Receita .....	14
Receitas Correntes .....	15
Receitas de Capital.....	18
Outras Receitas .....	20
Despesa.....	20
Evolução da Despesa .....	22
Despesa Corrente.....	23
Despesa de Capital.....	27
Indicadores.....	30
ANEXOS.....	31
DOCUMENTOS DE PRESTAÇÃO DE CONTAS.....	
Anexo 1 - Demonstração de desempenho orçamental (DDORC).....	
Anexo 2 - Demonstração de execução orçamental da receita (DOREC) .....	
Anexo 3 - Demonstração de execução orçamental da despesa (DODES).....	
Anexo 4 - Demonstração da execução do plano plurianual de investimentos (DPPI) .....	
Anexo 5 - Anexo às demonstrações orçamentais.....	
01 - Alterações orçamentais da receita.....	

S= 11  
L= 2

- 02 - Alterações orçamentais da despesa .....
- 03 - Alterações ao plano plurianual de investimentos .....
- 04 - Operações de tesouraria .....
- 05 - Contratação administrativa - situação dos contratos .....
- 06 - Contratação administrativa - adjudicações por tipo de procedimento .....
- 07 - Transferências e subsídios concedidos.....
- 08 - Transferências e subsídios recebidos.....
- 09 - Outras Divulgações - Reconciliações Bancárias.....
- 10 - Outras Divulgações - Certidões de Receita .....
- 11 - Outras Divulgações - Certidões de Não Dívida .....
- 12 - Outras Divulgações - Declaração de Responsabilidade.....
- Anexo 6 - Divulgação do inventário de património .....**
- Anexo 7 - Dívidas por antiguidade de saldos.....**
- Anexo 8 - Encargos Contratuais .....**
- Anexo 9 - Acompanhamento e Avaliação da Conformidade das Contas .....**
- Anexo 10 - Balancete analítico de regularização (mês 13) .....**
- Anexo 11 - Balancete analítico de encerramento (mês 14).....**




S: -11  
A  
A

## Introdução

A prestação de contas é uma obrigação da parte de quem gere e aplica dinheiros públicos. No âmbito do SNC-AP, os objetivos do relato financeiro das entidades públicas passam, sobretudo, (i) por proporcionar informação útil aos utilizadores das demonstrações financeiras determinada pelas suas necessidades; (ii) para efeitos de responsabilização pela prestação de contas; e (iii) para a tomada de decisões.

No estrito cumprimento dos dispositivos legais aplicáveis, apresenta-se o presente Relatório de Gestão e Documentos de Prestação de Contas do ano de 2022, para que, dentro dos prazos previstos, seja apreciada pelo órgão deliberativo, a correspondente Conta Anual da Autarquia.

O presente documento tem como objetivos:

1. Explicitar os níveis de execução realizados referenciando-os aos aspetos mais relevantes da atividade financeira da autarquia, no que concerne à sua natureza económica e financeira, nos domínios das receitas, das despesas e da tesouraria;
2. Apresentar a situação económica relativa ao exercício, analisando a evolução da gestão nos diferentes sectores da atividade da autarquia, designadamente no que respeita ao investimento, dívidas de curto, médio e longo prazos, financiamento externo e condições de funcionamento;
3. Analisar a situação financeira da autarquia, do ponto de vista patrimonial.

O orçamento da autarquia para 2022 foi elaborado nos termos do Decreto-Lei n.º 192/2015, de 11 de setembro que aprova o Sistema de Normalização

Contabilística para as Administrações Públicas (SNC-AP). O presente Relatório integra os documentos de Prestação de Contas (nos termos previstos pela Unidade de Implementação da Lei de Enquadramento Orçamental - UNILEO) a remeter ao Tribunal de Contas, em conformidade com a Resolução n.º 6/2022 - "Prestação de Contas relativas a 2022 e gerências partidas de 2023". Neste Relatório de Gestão analisam-se as situações quanto aos recursos humanos e à situação financeira e orçamental da freguesia. Foram elaborados quadros e gráficos por forma a evidenciar os dados indicados em cada capítulo. Para melhor enquadramento e comparação das variáveis mais significativas, poderão ser apresentados elementos relativos à execução dos anos anteriores.

Assim, e nos termos do §46 da NCP 26 do Decreto-Lei n.º 192/2015, de 11 de setembro; do artigo 6.º da Portaria n.º 218/2016 de 9 de agosto; e da Instrução n.º 1/2019 do Tribunal de Contas, são apresentados como documentos de Prestação de Contas:

1. Demonstração de desempenho orçamental
2. Demonstração de execução orçamental da receita
3. Demonstração de execução orçamental da despesa
4. Demonstração da execução do plano plurianual de investimentos
5. Anexo às demonstrações orçamentais
6. Divulgação do inventário do património
7. Dívidas a terceiros por antiguidade dos saldos
8. Encargos contratuais

## Organização da Freguesia

Nos termos do disposto no n.º 3 do artigo 6.º da Lei 75/2013, de 12 de setembro, a constituição, composição e organização dos Órgãos das Autarquias Locais, são reguladas pela Lei n.º 169/99, de 18 de setembro, alterada pela Lei n.º 5-A/2002, de 11 de janeiro e nos termos do n.º 1 do artigo 5.º da Lei 75/2013, de 12 de setembro, os Órgãos representativos da Freguesia são a Assembleia de Freguesia e a Junta de Freguesia.

### Órgão executivo

Membros em funções em 31/12/2022

Nome	Cargo	Pelouro
SIMÃO MOREIRA VELA	Presidente	Representação Oficial, Recursos Humanos, Tesouraria e Finanças, Serviços Administrativos, Comunicação, Imagem, , Turismo Industrial, Trânsito, Associações Desportivas, Saúde
RUI MANUEL NUNES BARQUEIRO	Vogal Secretário	Obras Públicas, Património, Águas, Higiene, Lavadouros e Fontanários, Caminhos Rurais e Agrícolas, Cemitério
MARIA DA LUZ SANTOS CUNHA	Vogal Tesoureiro	Ação Social, Bebé Feliz, Cultura, Desportos, Tempos Livres, Juventude
JOÃO MANUEL DE CARVALHO OLIVEIRA DA CUNHA PORTO	Vogal	Universidade Sénior, Cultura, Associações Culturais e Recreativas, Juventude, Proteção Civil, Parques
MARTA FRANCISCO MARQUES	Vogal	Educação, Urbanismo, Assuntos Jurídicos

Composição do órgão executivo

De acordo com o disposto no artigo 16.º da Lei n.º 75/2013, de 12 de setembro, é da competência da Junta de Freguesia, entre outras:

- Elaborar e manter atualizado o cadastro dos bens móveis e imóveis;

- Elaborar e submeter a aprovação da assembleia de freguesia ou do plenário de cidadãos eleitores as opções do plano e a proposta do orçamento;
- Executar as opções do plano e orçamento, bem como aprovar as suas alterações;
- Elaborar e aprovar a norma de controlo interno, quando aplicável nos termos da lei, bem como o inventário de todos os bens, direitos e obrigações patrimoniais e respetiva avaliação e ainda os documentos de prestação de contas, a submeter à apreciação do órgão deliberativo;
- Remeter ao Tribunal de Contas, nos termos da lei, as contas da freguesia.

### Órgão deliberativo

O órgão deliberativo da freguesia, constitui a Assembleia de Freguesia, apresentando a Mesa da Assembleia a seguinte composição

Nome	Cargo
JUDITE MARLENE MEDEIROS BARTOLOMEU	Presidente
MARCO PAULO GOMES LOPES	1º Secretário
CARLA MILENA VICENTE DOS SANTOS	2º Secretário

Composição do órgão deliberativo

Compete à Assembleia de Freguesia, nomeadamente:

- Acompanhar e fiscalizar a atividade da freguesia, sem prejuízo do exercício normal da competência desta;
- Apreciar, em cada uma das sessões ordinárias, uma informação escrita do presidente da junta acerca da atividade por si ou pela junta exercida, no âmbito da competência própria ou delegada, bem como da situação financeira da freguesia;



- Aprovar as opções do plano, a proposta de orçamento e as suas revisões;
- Apreciar o inventário de todos os bens, direitos e obrigações patrimoniais e respetiva avaliação, bem como apreciar e votar os documentos de prestação de contas;
- Aprovar, nos termos da lei, os quadros de pessoal dos diferentes serviços da freguesia;
- Estabelecer as normas gerais de administração do património da freguesia ou sob sua jurisdição.

### Estrutura Orgânica dos Serviços

Os serviços da Junta de Freguesia regem-se pelos seguintes princípios orientadores gerais:

- Priorizar o contacto mais próximo com a população e o serviço do interesse público;
- Realizar de forma plena, oportuna e eficiente das tarefas a cada um destinado;
- Rentabilizar e maximizar os recursos disponíveis;
- Promover a participação organizada dos agentes sociais e população na atividade da Freguesia;
- Promover uma boa imagem do poder local;
- Prestar à população serviços de qualidade, obtendo um índice elevado de satisfação;
- Reconhecimento cívico, ético e profissional dos trabalhadores.

O Executivo procurou administrar os recursos humanos existentes numa perspetiva da melhor adaptação de cada um ao seu posto de trabalho, como melhor resposta ao funcionamento dos serviços de forma equilibrada, reduzindo fenómenos de absentismo ou conflitualidade e melhorando a imagem dos serviços e a qualidade da prestação dos mesmos.

## Análise Orçamental

No fim de mais um exercício económico e financeiro foram elaborados os documentos de Prestação de Contas, de modo rigoroso e transparente, de acordo com os princípios estabelecidos nas normas legais.

Tais documentos comportam um conjunto muito diversificado de informação, que se pretende simples e objetiva, de modo a servir os diferentes públicos interessados: institucionais, cidadãos e entidades fiscalizadoras.

### Quadro n.º 1

#### Síntese da Execução do Orçamento

Designação	Orçamento		Execução	Taxa Execução
	Inicial	Final		
Receitas	277 002,39 €	320 227,73 €	310 888,29 €	97,08%
Despesas	277 002,39 €	320 227,73 €	266 493,83 €	83,22%

O orçamento inicial para 2022 foi aprovado inicialmente com uma previsão de 277.002,39 €, finalizando com 320.227,73 €.

Comparando os valores previstos no Orçamento Inicial e Final com os montantes executados da Receita e da Despesa, a taxa de execução da receita do ano é de 97,08% sendo superior à taxa de execução da despesa, situando-se esta nos 83,22%.

## Resultado Orçamental

A receita cobrada totalizou 310.888,29 €, face à receita corrigida apresenta uma execução de 97,08%.

### Quadro n.º 2

#### Receita Corrigida vs Receita Cobrada

	Receita Corrigida:	%	Receita Cobrada	%	Varição	%
Receitas Correntes	290 531,96 €	90,73%	275 773,95 €	88,71%	-14 758,01 €	
Receitas de Capital	8 670,00 €	2,71%	14 088,57 €	4,53%	5 418,57 €	
Outras Receitas	21 025,77 €	6,57%	21 025,77 €	6,76%	0,00 €	
	<b>320 227,73 €</b>		<b>310 888,29 €</b>		<b>-9 339,44 €</b>	<b>97,08%</b>

A despesa apresenta uma execução de 83,22%. A despesa global paga rondou os 266 mil euros, apresentando, contudo, um desvio de 53 mil euros relativamente ao orçamento final aprovado.

### Quadro n.º 3

#### Despesa Corrigida vs Despesa Paga

	Despesa Corrigida:	%	Despesa Paga	%	Varição	%
Despesa corrente	243 597,73 €	76,07%	216 942,56 €	81,41%	-26 655,17 €	
Despesa de capital	76 630,00 €	23,93%	49 551,27 €	18,59%	-27 078,73 €	
	<b>320 227,73 €</b>		<b>266 493,83 €</b>		<b>-53 733,90 €</b>	<b>83,22%</b>

Em termos relativos verifica-se que a receita corrente representa 88,71% da receita cobrada total. Na componente da despesa o peso relativo das despesas correntes fixa-se nos 81,41% da despesa total.

No quadro seguinte é exposto o resultado orçamental de 2022, verificando-se uma poupança corrente no montante de 58.831,39 €, utilizada para cobrir parte da despesa de capital paga, uma vez que a receita de capital cobrada (14.088,57 euros) demonstrou ser insuficiente.

O princípio do equilíbrio orçamental, consagrado no ponto 3.1.1 do POCAL, determina o modelo orçamental e contabilístico das autarquias locais, ao estabelecer que o Orçamento deve prever as receitas para cobrir as despesas, obrigando a que as receitas correntes sejam, pelo menos iguais às despesas correntes. Esta norma foi mantida na presente execução orçamental.

#### Quadro n.º 4

##### Resultado Orçamental

Resultado Orçamental	2022
Receita corrente cobrada	275 773,95 €
Despesa corrente paga	216 942,56 €
<b>Poupança Corrente</b>	<b>58 831,39 €</b>
Receita capital cobrada	14 088,57 €
Despesa capital paga	49 551,27 €
<b>Saldo de Capital</b>	<b>-35 462,70 €</b>
Receita Total cobrada	289 862,52 €
Despesa Total paga	266 493,83 €
Saldo da gerência anterior	21 025,77 €
<b>Saldo Orçamental</b>	<b>44 394,46 €</b>

As Operações de Tesouraria não fazem parte do orçamento, referem-se aos valores recebidos de terceiros e que serão pagos pela autarquia, servindo esta como intermediário obrigatório. O mapa seguinte reflete todas as operações efetuadas durante o presente exercício.

#### Quadro n.º 5

##### Operações de tesouraria

Operações de Tesouraria	Saldo Gerência Anterior	Movimento Débito	Movimento Crédito	Saldo para a Gerência Seguinte
	0,00 €	200,00 €	200,00 €	0,00 €

O saldo a transitar para a gerência seguinte é de 44.394,46 €, que se decompõe em 44.394,46 € de saldo de operações orçamentais e 0,00 € de saldo de operações de tesouraria.

## Quadro n.º 6

## Saldo para a gerência seguinte

DESCRIÇÃO	Montante
Saldo Orçamental	44 394,46 €
Saldo Operações de tesouraria	0,00 €
<b>Saldo para a Gerência Seguinte</b>	<b>44 394,46</b>

## Receita

As receitas da autarquia podem ser divididas em dois grandes grupos:

- Receitas próprias, que englobam os recursos financeiros que as freguesias podem arrecadar ao abrigo do Regime Financeiro das Autarquias Locais e Entidades Intermunicipais (artigo 23.º da Lei 73/2013, de 03 de setembro), nomeadamente: a cobrança de impostos, taxas, multas e outras penalidades e o produto da venda de bens e serviços correntes;
- Transferências, que podem assumir uma natureza corrente ou de capital e que por norma referem-se a rendimentos de transações que não envolvem uma contraprestação direta por parte da autarquia.

Estando a concretização da autonomia financeira das autarquias locais necessariamente dependente dos meios colocados ao seu dispor, para prossecução dos fins próprios, será relevante referir que os resultados da execução orçamental ainda estão muito dependentes das verbas transferidas diretamente do Orçamento de Estado.

A estrutura da execução da receita, no ano de 2022, encontra-se representada no quadro seguinte, permitindo uma avaliação da receita, não só através da análise ao grau de execução orçamental dos diferentes capítulos, assim como do peso de cada capítulo na receita global arrecadada pela autarquia.

Da análise ao quadro, é possível observar que a receita é constituída, maioritariamente, por Transferências Correntes (76,58%) e por Outras Receitas Correntes e Impostos Diretos, que representam, conjuntamente, 8,29% da receita total arrecadada.

O desempenho orçamental da receita registou no exercício uma boa execução face ao previsional, apresentando um grau de execução de 97,08% (incluindo na análise o efeito do saldo da gerência anterior).

### Quadro n.º 7

#### Análise orçamental da receita

Descrição		Orçamento Receita	Receita Corrigida	Receita Cobrada	Grau de Execução	Peso (%)
Receita Corrente	Impostos Diretos	9.694,00 €	9.694,00 €	10.388,39 €	107,16%	3,34%
	Impostos Indiretos	0,00 €	0,00 €	0,00 €		0,00%
	Taxas, Multas e Outras Penalidades	5.485,00 €	5.485,00 €	7.735,30 €	141,03%	2,49%
	Rendimentos da Propriedade	1.010,00 €	1.010,00 €	1.400,00 €	138,61%	0,45%
	Transferências Correntes	236.853,39 €	250.412,96 €	238.070,86 €	95,07%	76,58%
	Vendas de Bens/Serv. Correntes	6.530,00 €	6.530,00 €	2.800,00 €	42,88%	0,90%
	Outras Receitas Correntes	17.400,00 €	17.400,00 €	15.379,40 €	88,39%	4,95%
<b>Receita Corrente</b>		<b>276.972,39 €</b>	<b>290.531,96 €</b>	<b>275.773,95 €</b>	<b>94,92%</b>	<b>88,71%</b>
Receita de Capital	Vendas de Bens de Investimento	10,00 €	10,00 €	2.850,00 €	28500,00%	0,92%
	Transferências Capital	20,00 €	8.660,00 €	11.238,57 €	129,78%	3,61%
	Ativos Financeiros	0,00 €	0,00 €	0,00 €		0,00%
	Passivos Financeiros	0,00 €	0,00 €	0,00 €		0,00%
	Outras Receitas Capital	0,00 €	0,00 €	0,00 €		0,00%
<b>Receita de Capital</b>		<b>30,00 €</b>	<b>8.670,00 €</b>	<b>14.088,57 €</b>	<b>162,50%</b>	<b>4,53%</b>
	Reposições não abatidas nos pagamentos	0,00 €	0,00 €	0,00 €		0,00%
	Saldo da gerência anterior	0,00 €	21.025,77 €	21.025,77 €	100,00%	6,76%
<b>Outras Receitas</b>		<b>0,00 €</b>	<b>21.025,77 €</b>	<b>21.025,77 €</b>	<b>100,00%</b>	<b>6,76%</b>
<b>Total da Receita</b>		<b>277.002,39 €</b>	<b>320.227,73 €</b>	<b>310.888,29 €</b>	<b>97,08%</b>	<b>100,00%</b>

A rubrica em destaque na receita corrente é a transferências correntes cujo montante de receita cobrada atingiu os 238.070,86 euros, com uma taxa de execução de 95,07%.

A receita de capital cobrada representa 4,53% do total da receita. A rubrica "Transferências de Capital" é a que se destaque neste grupo, atingindo os 11.238,57 euros.

## Quadro n.º 8

## Estrutura da Receita

	2022	%
Receitas Correntes	275 773,95 €	88,71%
Receitas de Capital	14 088,57 €	4,53%
Outras Receitas	21 025,77 €	6,76%
<b>Total</b>	<b>310 888,29 €</b>	

A rúbrica “outras receitas” apresenta nesta execução um montante de 21.025,77 euros, representando 6,76% da receita total. A receita corrente representa uma percentagem de 88,71% enquanto a receita de capital só atinge os 4,53%.

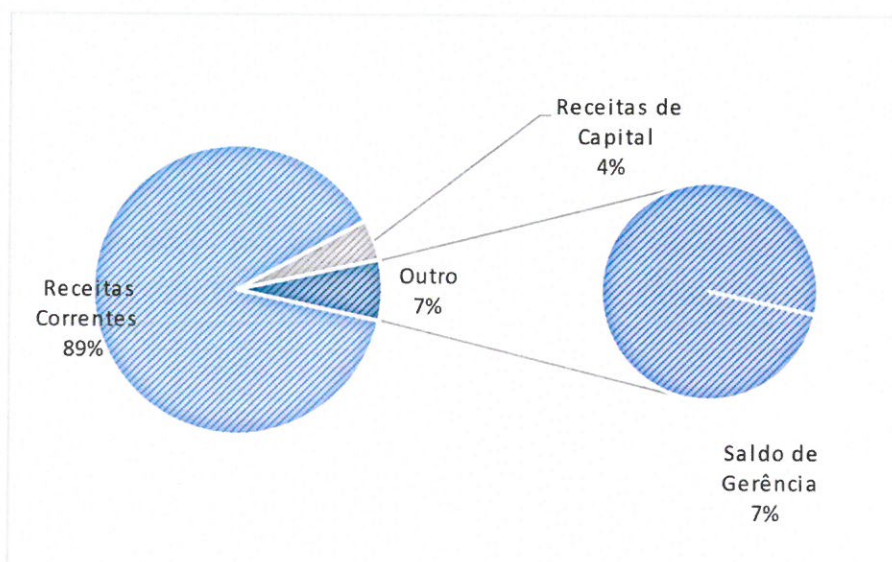


Gráfico 1 Estrutura da Receita

## Evolução da Receita

No quadro abaixo apresenta-se a evolução da receita cobrada nos últimos quatro anos.

Verifica-se uma inclinação crescente da receita corrente cobrada desde o ano de 2019. Face a 2021, o ano de 2022 encerra com um aumento na receita total cobrada na ordem dos 33 mil euros.

S. 11/22

*[Handwritten signatures and initials]*

### Quadro n.º 9

#### Evolução da Receita

	2019	2020	2021	2022
<b>Receitas Correntes</b>	<b>245.356,42 €</b>	<b>248.415,92 €</b>	<b>251.608,63 €</b>	<b>275.773,95 €</b>
Impostos directos	10.175,31 €	10.206,30 €	10.392,04 €	10.388,39 €
Impostos indirectos	- €	- €	- €	- €
Taxas, multas e outras penalidades	6.508,67 €	4.931,50 €	6.159,90 €	7.735,30 €
Rendimentos da propriedade	- €	- €	- €	1.400,00 €
Transferências correntes	200.562,37 €	219.917,75 €	222.172,60 €	238.070,86 €
Venda de bens e serviços correntes	3.780,42 €	2.075,00 €	1.600,00 €	2.800,00 €
Outras receitas correntes	24.329,65 €	11.285,37 €	11.284,09 €	15.379,40 €
<b>Receitas de Capital</b>	<b>- €</b>	<b>950,00 €</b>	<b>4.950,00 €</b>	<b>14.088,57 €</b>
Venda de bens de investimento	- €	950,00 €	950,00 €	2.850,00 €
Transferências de capital	- €	- €	4.000,00 €	11.238,57 €
Activos financeiros	- €	- €	- €	- €
Passivos financeiros	- €	- €	- €	- €
Outras receitas de capital	- €	- €	- €	- €
	<b>245.356,42 €</b>	<b>249.365,92 €</b>	<b>256.558,63 €</b>	<b>289.862,52 €</b>

#### Receitas Correntes

A Receita Corrente neste exercício ascende a 275 mil euros, sendo a rubrica transferências e subsídios aquela que apresenta maior relevância nominal e percentual.

### Quadro n.º 10

#### Estrutura da Receita Corrente

	2022	%
<b>Receitas Correntes</b>	<b>275.773,95 €</b>	
R1 Receita fiscal	10.388,39 €	3,77%
R2 Contribuições para sistemas de proteção social e subsistemas d	- €	0,00%
R3 Taxas, multas e outras penalidades	7.735,30 €	2,80%
R4 Rendimentos de propriedade	1.400,00 €	0,51%
R5 Transferências e subsídios correntes	238.070,86 €	86,33%
R6 Venda de bens e serviços	2.800,00 €	1,02%
R7 Outras receitas correntes	15.379,40 €	5,58%



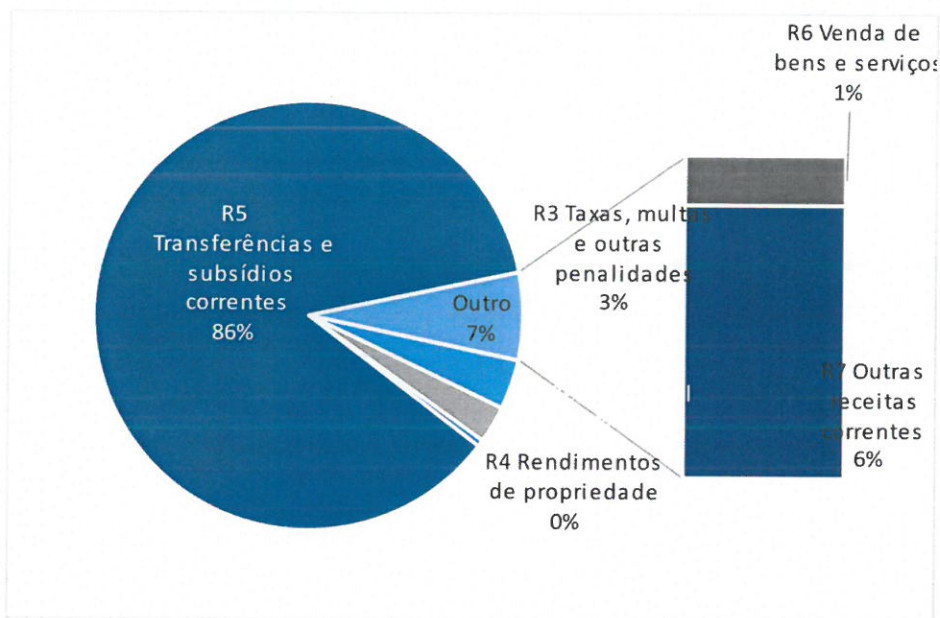


Gráfico 2 Estrutura da Receita corrente cobrada

01.	Impostos directos	Montante	10.388,39 €
	SNC-AP Rúbrica R1		

Neste capítulo serão contabilizados os impostos directos estabelecidos na Lei das Finanças Locais para as Freguesias, designadamente o imposto municipal sobre imóveis sobre os prédios rústicos e 1% do imposto municipal sobre imóveis sobre os prédios urbanos.

Rubrica		Orçamento	Executado
SNC-AP	Classificação Económica	Final	
<b>R1 Receita fiscal</b>		<b>9.694,00 €</b>	<b>10.388,39 €</b>
	0102 - Impostos directos	9.694,00 €	10.388,39 €
	0202 - Impostos indirectos	- €	- €

04.	Taxas, multas e outras penalidades	Montante	7.735,30 €
	SNC-AP Rúbrica R3		

Neste capítulo serão contabilizadas as taxas específicas das autarquias locais, nomeadamente as taxas relativas ao registo e licenciamento de cães e aos atestados.

Rubrica		Orçamento	Executado
SNC-AP	Classificação Económica	Final	
<b>R3 Taxas, multas e outras penalidades</b>		<b>5.485,00 €</b>	<b>7.735,30 €</b>
	0401 - Taxas	5.465,00 €	7.735,30 €
	0402 - Multas e outras penalidades	20,00 €	- €

06.	Transferências correntes	Montante	238.070,86 €
	SNC-AP Rúbrica R5		

Este capítulo contabiliza os recursos financeiros auferidos sem qualquer contrapartida, destinados ao financiamento de despesas correntes ou sem afetação preestabelecida.

A rúbrica 06.03.01.04 contempla a verba relativa ao Fundo Financiamento das Freguesias prevista em Orçamento de Estado.

A rúbrica 06.03.01.05 engloba a verba respeitante às transferências da DGAL para compartilhar os encargos previstos no art. 38.º, n.º 8 da Lei n.º 73/2013 de 3 de setembro e de acordo com a Lei n.º 11/96, de 18 de abril.

A rúbrica 06.03.01.06 engloba a verba relativa à transferência de Competências prevista na Lei n.º 50/2018 de 16 de agosto.

A rúbrica 06.05.01 compreende as receitas provenientes do Município, em especial as previstas na delegação de competências e nos acordos de execução.

Rubrica		Orçamento	Executado
SNC-AP	Classificação Económica	Final	
<b>R5 Transferências e subsídios correntes</b>		<b>250.412,96 €</b>	<b>238.070,86 €</b>
	0601 - Sociedades e quase-sociedades não financeiras	4.000,00 €	- €
	0603 - Administração Central	216.404,37 €	214.384,55 €
	0605 - Administração local	29.998,59 €	23.686,31 €
	0608 - Famílias	10,00 €	- €

07.	Venda de bens e serviços correntes	Montante	2.800,00 €
	SNC-AP Rúbrica R6		

Neste Capítulo incluem-se, na generalidade, as receitas quer com o produto da venda dos bens, inventariados ou não, que inicialmente não tenham sido classificados como bens de capital ou de investimento, quer ainda com os recebimentos de prestação de serviços.

Rubrica		Orçamento	Executado
SNC-AP	Classificação Económica	Final	
<b>R6 Venda de bens e serviços</b>		<b>6 530,00 €</b>	<b>2 800,00 €</b>
	0702 - Serviços	6 530,00 €	2 800,00 €
	0703 - Rendas	- €	- €

08.	Outras Receitas Correntes	Montante	15.379,40 €
	SNC-AP Rúbrica R7		

Inclui as receitas não tipificadas nos capítulos anteriores da receita corrente.

Compreende as receitas cobradas e que não estão tipificadas em artigo próprio deste grupo, como sejam as resultantes das indemnizações por deterioração, roubo e extravio de bens patrimoniais, a indemnização de estragos provocados por outrém em viaturas ou em quaisquer outros equipamentos pertencentes às entidades e as recuperações de IVA.

Rubrica		Orçamento	Executado
SNC-AP	Classificação Económica	Final	
<b>R7 Outras receitas correntes</b>		<b>17 400,00 €</b>	<b>15 379,40 €</b>
	0801 - Outras	17 400,00 €	15 379,40 €
	0802 - Subsídios	- €	- €

### Receitas de Capital

A Receita de capital neste exercício situa-se nos 14 mil euros.

#### Quadro n.º 11

#### Estrutura da Receita de Capital

	2022	%
<b>Receitas de Capital</b>	<b>14 088,57 €</b>	
R8 Venda de bens de investimento	2 850,00 €	20,23%
R9 Transferências e subsídios de capital	11 238,57 €	79,77%
R10 Outras receitas de capital	- €	0,00%
R12 Receita com ativos financeiros	- €	0,00%
R13 Receita com passivos financeiros	- €	0,00%

09.	Venda de bens de investimento	Montante	2.850,00 €
	SNC-AP Rúbrica R8		

Compreende os rendimentos provenientes da alienação, a título oneroso, de bens de capital que na aquisição ou construção tenham sido contabilizados como investimento. Consideram-se neste capítulo as vendas de bens de capital em qualquer estado, inclusive os que tenham ultrapassado o período máximo de vida útil.

Rubrica		Orçamento	Executado
SNC-AP	Classificação Económica	Final	
<b>R8 Venda de bens de investimento</b>		<b>10,00 €</b>	<b>2 850,00 €</b>
	0901 - Terrenos	10,00 €	2 850,00 €
	0902 - Habitações	- €	- €
	0903 - Edifícios	- €	- €
	0904 - Outros bens de investimento	- €	- €

10.	Transferências de Capital	Montante	11.238,57 €
	SNC-AP Rúbrica R9		

Entende-se por transferências de capital os recursos financeiros auferidos sem qualquer contrapartida, destinados ao financiamento de despesas de capital.

Rubrica		Orçamento	Executado
SNC-AP	Classificação Económica	Final	
<b>R9 Transferências e subsídios de capital</b>		<b>8 660,00 €</b>	<b>11 238,57 €</b>
	1001 - Sociedades e quase-sociedades não financeiras	- €	- €
	1002 - Sociedades financeiras	- €	- €
	1003 - Estado	10,00 €	- €
	1004 - Administração regional	- €	- €
	1005 - Administração local	8 650,00 €	11 238,57 €
	1006 - Segurança Social	- €	- €
	1007 - Instituições sem fins lucrativos	- €	- €
	1008 - Famílias	- €	- €

## Outras Receitas

Em relação à rubrica “Outras Receitas” destacamos a utilização do saldo de gerência no montante de 21.025,77 €.

## Quadro n.º 12

## Estrutura das Outras Receitas

	2022	%
<b>Outras Receitas</b>	<b>21 025,77 €</b>	
R11 Reposição não abatidas aos pagamentos	- €	0,00%
R14 Saldo da gerência anterior - operações orçamentais	21 025,77 €	100,00%

16.	Saldo da gerência anterior	Montante	21.025,77 €
	SNC-AP Rúbrica R14		

Rubrica		Orçamento	Executado
SNC-AP	Classificação Económica	Final	
	<b>R14 Saldo da gerência anterior - operações orçamentais</b>	<b>21 025,77 €</b>	<b>21 025,77 €</b>
	1601 - Saldo da gerência anterior	21 025,77 €	21 025,77 €

O saldo da gerência anterior no montante de 21.025,77€, foi utilizado na totalidade no presente exercício.

## Despesa

A despesa global paga rondou os 266 mil euros, apresentando, contudo, um desvio de 53.733,90 € relativamente ao orçamento final aprovado.

O Quadro abaixo resume na ótica da classificação económica, o total da despesa orçamental contabilizada, comparando os valores previstos com os realmente pagos, enquanto o Gráfico é elucidativo da respetiva estrutura.

### Quadro n.º 13

#### Estrutura e Execução Orçamental da Despesa por classificação económica

Descrição		Orçamento Despesa	Despesa Corrigida	Despesa Paga	Grau de Execução	Peso (%)
Despesa Corrente	Despesas com o pessoal	112 848,93 €	113 483,25 €	105 810,43 €	93,24%	39,70%
	Aquisição de bens e Serviços	64 472,91 €	65 572,06 €	56 200,94 €	85,71%	21,09%
	Juros e outros encargos	100,00 €	726,77 €	3,01 €	0,41%	0,00%
	Transferências correntes	5 000,00 €	6 000,00 €	5 574,71 €	92,91%	2,09%
	Subsídios	45 180,55 €	41 480,55 €	33 396,29 €	80,51%	12,53%
	Outras despesas Correntes	12 600,00 €	16 335,10 €	15 957,18 €	97,69%	5,99%
<b>Total de Despesa Corrente</b>		<b>240 202,39 €</b>	<b>243 597,73 €</b>	<b>216 942,56 €</b>	<b>89,06%</b>	<b>81,41%</b>
Despesa de Capital	Aquisição de bens de capital	36 800,00 €	76 630,00 €	49 551,27 €	64,66%	18,59%
	Transferências de Capital	0,00 €	0,00 €	0,00 €		0,00%
	Activos Financeiros	0,00 €	0,00 €	0,00 €		0,00%
	Passivos Financeiros	0,00 €	0,00 €	0,00 €		0,00%
	Outras Despesas Capital	0,00 €	0,00 €	0,00 €		0,00%
<b>Total de Despesa Capital</b>		<b>36 800,00 €</b>	<b>76 630,00 €</b>	<b>49 551,27 €</b>	<b>64,66%</b>	<b>18,59%</b>
<b>Total da Despesa</b>		<b>277 002,39 €</b>	<b>320 227,73 €</b>	<b>266 493,83 €</b>	<b>83,22%</b>	<b>100,00%</b>

No ano de 2022, revelaram-se como agrupamentos de maior peso estrutural: as Despesas com pessoal (39,70%) e a Aquisição de bens e serviços que representa 21,09% da despesa total paga.

Da análise ao quadro anterior verifica-se que a despesa paga apresentou um grau de execução de 83,22%, dos quais 81,41% destinaram-se ao pagamento de despesas de natureza corrente. O remanescente (18,59%) foi aplicado no financiamento do investimento, o qual atingiu no ano de 2022 um volume executado de, aproximadamente, 49 mil euros.

### Quadro n.º 14

#### Estrutura da Despesa

	2022	%
<b>Despesa corrente</b>	216 942,56 €	81,41%
<b>Despesa de capital</b>	49 551,27 €	18,59%
<b>Total</b>	<b>266 493,83 €</b>	

A despesa corrente apresenta nesta execução um montante de 216 mil euros, representando 81,41% da despesa total, enquanto a despesa de capital representa 18,59%.

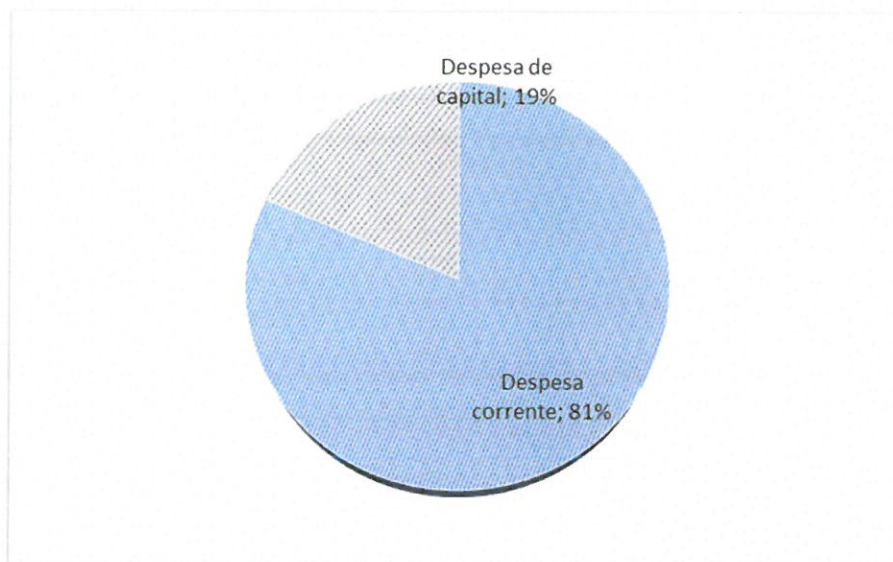


Gráfico 3 Estrutura da Despesa

### Evolução da Despesa

No quadro seguinte encontra-se registada a evolução da despesa corrente paga, nos anos 2021 e 2022. Comparativamente verificou-se uma diminuição global de 5,09%. De salientar que a rubrica “aquisição de bens e serviços” apresenta uma redução no seu peso percentual total.

### Quadro n.º 15

#### Evolução da Despesa Corrente

	2021	%	2022	%
<b>Despesas Correntes</b>	<b>228 579,48 €</b>		<b>216 942,56 €</b>	
Despesas com o pessoal	103 432,86 €	45,25%	105 810,43 €	48,77%
Aquisição de bens e serviços	66 964,08 €	29,30%	56 200,94 €	25,91%
Juros e outros encargos	- €	0,00%	3,01 €	0,00%
Transferências correntes	5 792,50 €	2,53%	5 574,71 €	2,57%
Subsídios	41 649,15 €	18,22%	33 396,29 €	15,39%
Outras despesas correntes	10 740,89 €	4,70%	15 957,18 €	7,36%
<b>Total / Variação</b>				<b>-5,09%</b>

A despesa de capital paga ascendeu em 2022 a cerca de 49 mil euros, em 2021 aquele valor fixou-se nos 41 mil euros, originando assim um aumento de 19,44%.

### Quadro n.º 16

#### Evolução da Despesa de Capital

	2021	%	2022	%
<b>Despesas de Capital</b>	<b>41 486,86 €</b>		<b>49 551,27 €</b>	
Aquisição de bens de capital	41 486,86 €	100,00%	49 551,27 €	100,00%
Transferências de capital	- €	0,00%	- €	0,00%
Activos financeiros	- €	0,00%	- €	0,00%
Passivos financeiros	- €	0,00%	- €	0,00%
Outras despesas de capital	- €	0,00%	- €	0,00%
<b>Total / Variação</b>				<b>19,44%</b>

Em termos de despesa efetivamente assumida, os compromissos anuais assumidos no período ascenderam a 267.305,25 €. A execução global dos compromissos foi de 83,47%. Vão transitar para o ano seguinte obrigações por pagar no montante de 743,72 €.

### Quadro n.º 17

#### Taxa de Execução da despesa

Dotações iniciais	Dotações corrigidas	Cabimentos	Compromissos	Obrigações	Pagamentos
277 002,39 €	320 227,73 €	267 305,25 €	267 305,25 €	267 237,55 €	266 493,83 €
		% Execução	83,47%	83,45%	83,22%

**Compromissos a transitar 67,70 €**

**Obrigações por pagar 743,72 €**

#### Despesa Corrente

A despesa Corrente neste exercício ascende a 216 mil euros, sendo a rubrica despesas com o pessoal aquela que apresenta maior relevância nominal e percentual.



## Quadro n.º 18

## Estrutura da despesa corrente

	2022	%
<b>Despesas Correntes</b>		
D1 Despesas com o pessoal	105 810,43 €	48,77%
D2 Aquisição de bens e serviços	56 200,94 €	25,91%
D3 Juros e outros encargos	3,01 €	0,00%
D4 Transferências e subsídios correntes	38 971,00 €	17,96%
D5 Outras despesas correntes	15 957,18 €	7,36%
	<b>216 942,56 €</b>	

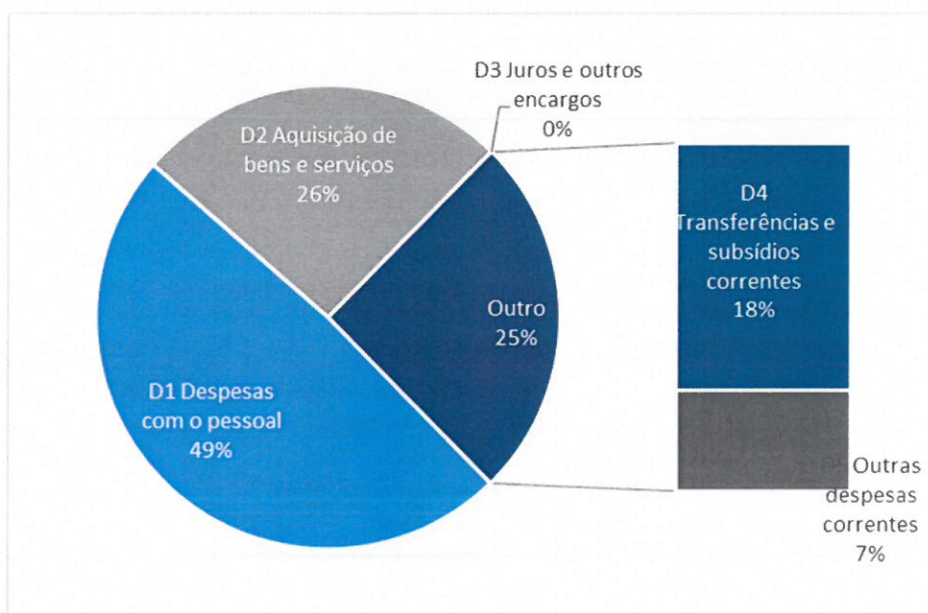


Gráfico 4 Estrutura da Despesa corrente paga

01	Pessoal	Montante	105.810,43 €
	SNC-AP Rúbrica D1		

Neste capítulo devem considerar-se todas as espécies de remunerações principais, de abonos acessórios e de compensações que, necessariamente, requeiram processamento nominalmente individualizado e que, de forma transitória ou permanente, sejam satisfeitos pela autarquia local, tanto aos seus funcionários e agentes como aos indivíduos que, embora não tendo essa qualidade, prestem, contudo, serviço à autarquia nos estritos termos de contratos a termo, em regime de tarefa ou de avença.

As despesas com pessoal constituídas pelo somatório de 3 subagrupamentos de despesa: - remunerações certas e permanentes; abonos variáveis ou eventuais e encargos com a segurança social.

Rubrica		Orçamento	Executado
SNC-AP	Classificação Económica	Final	
<b>D1 Despesas com o pessoal</b>		<b>113 483,25 €</b>	<b>105 810,43 €</b>
	0101 - Remunerações certas e permanentes	92 631,07 €	89 129,50 €
	0102 - Abonos variáveis ou eventuais	1 460,00 €	252,50 €
	0103 - Segurança social	19 392,18 €	16 428,43 €

02	Aquisição de bens e serviços correntes	Montante	56.200,94 €
	SNC-AP Rúbrica D2		

O agrupamento das aquisições de bens e serviços compreende por um lado as despesas de funcionamento necessárias para o exercício da atividade normal da autarquia, assim como todos os fornecimentos para a prossecução das competências que lhe foram delegadas.

Rubrica		Orçamento	Executado
SNC-AP	Classificação Económica	Final	
<b>D2 Aquisição de bens e serviços</b>		<b>65 572,06 €</b>	<b>56 200,94 €</b>
	<b>0201 - Aquisição de bens</b>	<b>23 595,00 €</b>	<b>21 769,23 €</b>
	020102 - Combustíveis e lubrificantes	10 400,00 €	9 838,31 €
	020104 - Limpeza e higiene	500,00 €	397,35 €
	020105 - Alimentação - Refeições confeccionadas	1 200,00 €	879,88 €
	020106 - Alimentação - Géneros para confecciona	500,00 €	440,57 €
	020107 - Vestuário e artigos pessoais	1 100,00 €	825,57 €
	020108 - Material de escritório	1 600,00 €	1 512,13 €
	020112 - Material de transporte - Peças	500,00 €	420,11 €
	020114 - Outro material - Peças	500,00 €	499,78 €
	020115 - Prémios, condecorações e ofertas	100,00 €	58,25 €
	020117 - Ferramentas e utensílios	2 875,00 €	2 859,72 €
	020118 - Livros e documentação técnica	10,00 €	- €
	020119 - Artigos honoríficos e de decoração	860,00 €	850,10 €
	020120 - Material de educação, cultura e recreio	3 150,00 €	2 897,63 €
	020121 - Outros bens	300,00 €	289,83 €
	<b>0202 - Aquisição de serviços</b>	<b>41 977,06 €</b>	<b>34 431,71 €</b>
	020201 - Encargos das instalações	4 607,05 €	3 354,53 €
	020202 - Limpeza e higiene	50,00 €	- €
	020203 - Conservação de bens	6 970,00 €	6 664,74 €
	020209 - Comunicações	1 800,00 €	1 550,56 €
	020210 - Transportes	50,00 €	- €
	020211 - Representação dos serviços	10,00 €	- €
	020212 - Seguros	2 600,00 €	2 304,55 €
	020213 - Deslocações e estadas	250,00 €	55,20 €
	020214 - Estudos, pareceres, projectos e consulta	4 765,00 €	4 575,60 €
	020215 - Formação	10,00 €	- €
	020217 - Publicidade	1 118,00 €	1 105,11 €
	020218 - Vigilância e segurança	100,00 €	- €
	020219 - Assistência técnica	203,75 €	70,65 €
	020220 - Outros trabalhos especializados	6 250,35 €	6 233,30 €
	020222 - Serviços de saúde	250,00 €	- €
	020225 - Outros serviços	12 942,91 €	8 517,47 €

03.	Juros e outros encargos	Montante	3,01 €
	SNC-AP Rúbrica D3		

Esta rubrica regista as despesas inerentes a serviços bancários e de juros relativos às contas bancárias.

Rubrica		Orçamento	Executado
SNC-AP	Classificação Económica	Final	
<b>D3 Juros e outros encargos</b>		726,77 €	3,01 €
	0306 - Outros encargos financeiros	726,77 €	3,01 €

04.	Transferência corrente	Montante	5.574,71 €
	SNC-AP Rúbrica D4		

Neste capítulo são contabilizadas as importâncias a entregar a quaisquer organismos ou entidades para financiar despesas correntes tais como o apoio às atividades desenvolvidas pelas Instituições de Solidariedade Social, de Cultura, Recreio e Desporto, através da celebração de protocolos.

05.	Subsídios	Montante	33.396,29 €
	SNC-AP Rúbrica D4		

Os subsídios em epígrafe tendo, embora, a natureza de transferências correntes, revestem-se, contudo, de características especiais que, sob o aspeto económico, recomendam uma identificação à parte daquelas. Consideram-se «Subsídios» os fluxos financeiros não reembolsáveis.

A rubrica 05.08.03. Subsídios – Famílias – Outras, regista os pagamentos de encargos relativos a apoios sociais e ao pagamento de subsídio ocupacional, previsto nos programas ocupacionais do IEFP.

Rubrica		Orçamento	Executado
SNC-AP	Classificação Económica	Final	
<b>D4 Transferências e subsídios correntes</b>		<b>47 480,55 €</b>	<b>38 971,00 €</b>
	0407 - Instituições sem fins lucrativos	6 000,00 €	5 574,71 €
	0508 - Famílias	41 480,55 €	33 396,29 €

06.	Outras despesas correntes	Montante	15.957,18 €
	SNC-AP Rúbrica D5		

Esta é uma rubrica económica com uma função meramente residual, onde se registará todas as despesas correntes não previstas nos outros classificadores.

Rubrica		Orçamento	Executado
SNC-AP	Classificação Económica	Final	
<b>D5 Outras despesas correntes</b>		<b>16 335,10 €</b>	<b>15 957,18 €</b>
	0602 - Diversas	16 335,10 €	15 957,18 €
		- €	- €

### Despesa de Capital

A despesa de capital neste exercício ascende a 49 mil euros.

### Quadro n.º 19

#### Estrutura da despesa de capital

	2022	%
<b>Despesas de Capital</b>		
D6 Aquisição de bens de capital	49 551,27 €	100,00%
D7 Transferência e subsídios de capital	- €	0,00%
D8 Outras despesas de capital	- €	0,00%
D9 Despesa com ativos financeiros	- €	0,00%
D10 Despesa com passivos financeiros	- €	0,00%
<b>Total / Variação</b>	<b>49 551,27 €</b>	

07.	Aquisições de bens de Capital	Valor Orçamentado	49.551,27 €
	SNC-AP Rúbrica D6		

Esta rubrica económica compreende, exclusivamente, as despesas com a aquisição (e também as grandes reparações) dos bens que contribuam para a formação de «capital fixo», isto é, os bens duradouros utilizados, pelo menos, durante um ano, na produção de bens ou serviços, sem que dessa utilização resulte alteração significativa da sua estrutura técnica (máquinas, equipamentos, material de transporte, edifícios, outras construções, etc.).

Esta rubrica encontra-se mais desenvolvida no Plano Plurianual de Investimentos.

O Plano Plurianual de Investimentos tem um horizonte móvel de 4 anos e inclui todos os projetos a realizar no âmbito dos objetivos estabelecidos pela Autarquia e explicita a respetiva previsão de despesa. O conteúdo do Plano Plurianual de Investimentos, atendendo ao enquadramento legal estabelecido, reporta apenas aos projetos/ações financiados por despesas de investimento (07 - Aquisição de Bens de Capital).

Rubrica		Orçamento	Executado
SNC-AP	Classificação Económica	Final	
<b>D6 Aquisição de bens de capital</b>		<b>76 630,00 €</b>	<b>49 551,27 €</b>
	0701 - Investimentos	76 580,00 €	49 551,27 €
	070101 - Terrenos	50,00 €	- €
	070103 - Edifícios	300,00 €	210,00 €
	070104 - Construções diversas	39 580,00 €	13 448,40 €
	07010401 - Viadutos, arruamentos e obras complementares	500,00 €	9,96 €
	07010405 - Parques e jardins	9 500,00 €	8 230,50 €
	07010408 - Viação rural	500,00 €	- €
	07010409 - Sinalização e trânsito	50,00 €	- €
	07010412 - Cemitérios	29 030,00 €	5 207,94 €
	070106 - Material de transporte	26 550,00 €	26 500,00 €
	070107 - Equipamento de informática	5 000,00 €	4 926,15 €
	070108 - Software informático	1 400,00 €	1 232,80 €
	070109 - Equipamento administrativo	350,00 €	280,08 €
	070110 - Equipamento básico	100,00 €	- €
	070111 - Ferramentas e utensílios	3 200,00 €	2 953,84 €
	070115 - Outros investimentos	50,00 €	- €

*Handwritten notes and signatures in blue ink, including a large scribble and a signature.*

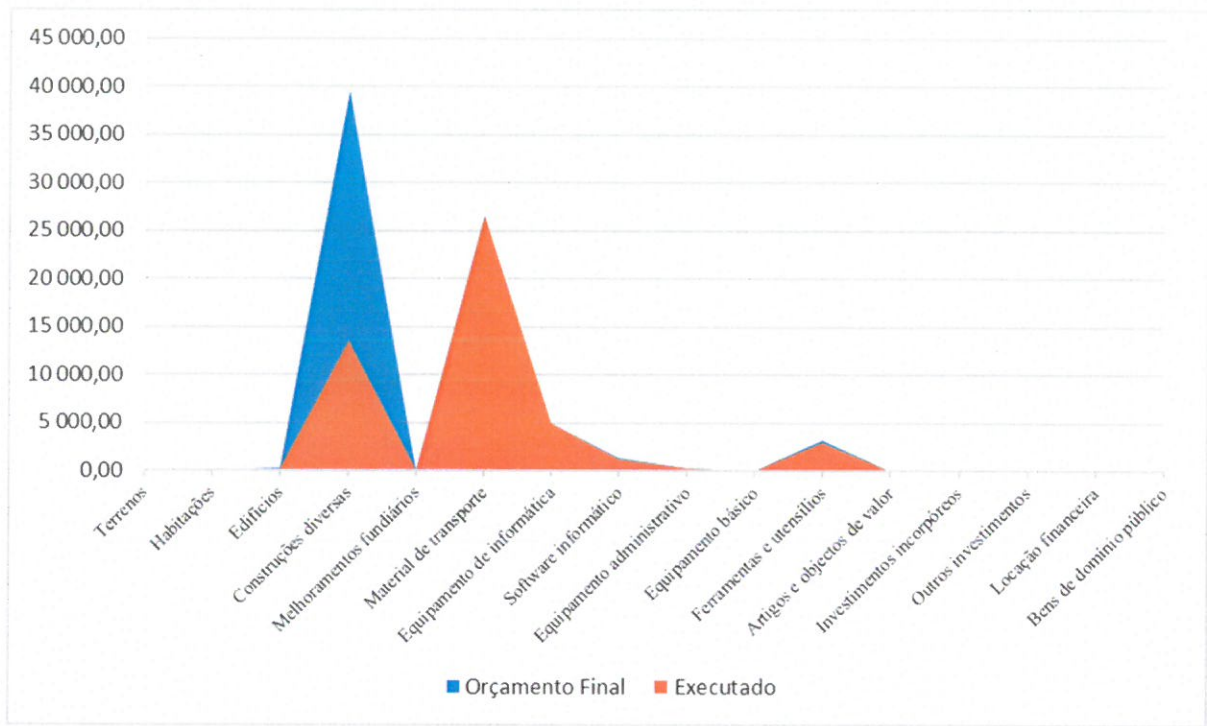


Gráfico 5 Estrutura da Despesa de capital paga

## Indicadores

De seguida, apresentam-se alguns indicadores orçamentais da estrutura e evolução das receitas e despesas ao nestes últimos dois anos, permitindo uma análise ao desempenho económico da autarquia.

### Quadro n.º 20

#### Indicadores Orçamentais

Indicador	Fórmula	2021	2022	Função
Grau de Cobertura global das receitas e das despesas	Receita Total / Despesa Total	95,00%	108,77%	Capacidade das receitas cobrirem as despesas
	Receita Corrente / Despesa Corrente	110,07%	127,12%	Capacidade das receitas correntes cobrirem as despesas correntes
	Receitas Próprias / Despesa Corrente	13,29%	11,66%	Grau de cobertura da despesa corrente pelas receitas próprias da autarquia
	Transferências municipais / Despesa corrente	36,43%	10,87%	Grau de cobertura da despesa corrente pelas transferências da Administração local
	Transferências do FFF / Despesa com pessoal	105,87%	204,52%	Grau de cobertura da despesa com pessoal pelo Fundo Financiamento Freguesias
	Receitas próprias / Despesa com Pessoal	29,38%	23,90%	Grau de cobertura das despesas com pessoal pelas receitas próprias
Estrutura da Receita	Receitas próprias / Receita total	11,84%	8,72%	Peso da receita própria da autarquia na receita total
	Transferências municipais / Receita total	32,46%	8,13%	Peso das transferências da administração local na receita total
	Transferências do FFF / Receita total	42,68%	74,66%	Peso das transferências da administração central na receita total
Estrutura da Despesa	Despesa capital / Despesa total	18,15%	22,84%	Peso da despesa de capital na despesa total
	Pessoal / Despesa corrente	45,25%	48,77%	Peso da despesa com pessoal na despesa corrente
	Aquisição de bens e serviços / Despesa corrente	29,30%	25,91%	Peso da despesa com a aquisição de bens e serviços na despesa corrente

# ANEXOS

## DOCUMENTOS DE PRESTAÇÃO DE CONTAS

**Anexo 1 - Demonstração de desempenho orçamental (DDORC)**

**Anexo 2 - Demonstração de execução orçamental da receita (DOREC)**

**Anexo 3 - Demonstração de execução orçamental da despesa (DODES)**

**Anexo 4 - Demonstração da execução do plano plurianual de investimentos (DPPI)**

**Anexo 5 - Anexo às demonstrações orçamentais**

- 01 - Alterações orçamentais da receita
- 02 - Alterações orçamentais da despesa
- 03 - Alterações ao plano plurianual de investimentos
- 04 - Operações de tesouraria
- 05 - Contratação administrativa - situação dos contratos
- 06 - Contratação administrativa - adjudicações por tipo de procedimento
- 07 - Transferências e subsídios concedidos
- 08 - Transferências e subsídios recebidos
- 09 - Outras Divulgações - Reconciliações Bancárias
- 10 - Outras Divulgações - Certidões de Receita
- 11 - Outras Divulgações - Certidões de Não Dívida
- 12 - Outras Divulgações - Declaração de Responsabilidade

**Anexo 6 - Divulgação do inventário de património**

**Anexo 7 - Dívidas por antiguidade de saldos**

**Anexo 8 - Encargos Contratuais**

**Anexo 9 - Acompanhamento e Avaliação da Conformidade das Contas**

**Anexo 10 - Balancete analítico de regularização (mês 13)**

**Anexo 11 - Balancete analítico de encerramento (mês 14)**





**JUNTA DE FREGUESIA DE OLIVEIRA DO BAIRRO**

**506970388**

Rua Conde Ferreira, n.º 1  
3770-211 Oliveira do Bairro

8.11.  
[Handwritten signatures and initials]

---

# **Junta de Freguesia de Oliveira do Bairro**

## **Demonstração do Desempenho Orçamental**

### **2022**

---





**JUNTA DE FREGUESIA DE OLIVEIRA DO BAIRRO**

**506970388**

Rua Conde Ferreira, n.º 1  
3770-211 Oliveira do Bairro

0.11-  
0.11-  
0.11-  
0.11-

---

# **Junta de Freguesia de Oliveira do Bairro**

## **Execução do Plano Plurianual de Investimentos**

### **DE 01/01/2022 ATÉ 31/12/2022**

### **2022**

---

**Execução do Plano Plurianual de Investimentos - 2022**  
**DE 01/01/2022 ATÉ 31/12/2022**

**JUNTA DE FREGUESIA DE OLIVEIRA DO BAIRRO**



**506970388**  
Rua Conde Ferreira, n.º 1  
3770-211 Oliveira do Bairro

Objectivo	Projeto	Designação	Rubrica Orçamental		Forma Realização	Fonte de Financiamento				Datas		Montante previsto			Montante executado			Nível de execução financeiro anual	Nível de execução financeiro global	
			Orgânica	Económica		RG	RP	UE	EMPR	Início	Fim	Ano	Anos seguintes	Total	Anos anteriores	ANO	Total			
																				Montante executado
111	2022/202	Aquisição de Terrenos	01	070101	O	0,00	100,00	0,00	0,00	0,00	01/01/2022	31/12/2026	50,00 €	1.000,00 €	1.050,00 €	0,00 €	0,00 €	0,00 €	0,00 %	0,00 %
111	2022/202	Edifícios - Requalificações	01	07010301	A	0,00	100,00	0,00	0,00	0,00	01/01/2022	31/12/2026	100,00 €	2.000,00 €	2.100,00 €	0,00 €	60,00 €	60,00 €	60,00 %	2,86 %
111	2022/202	Instalações desportivas e recreativas	01	07010302	A	0,00	100,00	0,00	0,00	0,00	01/01/2022	31/12/2026	200,00 €	2.000,00 €	2.200,00 €	0,00 €	150,00 €	150,00 €	75,00 %	6,82 %
111	2022/202	Requalificação de Fontes e Lavadouros	01	07010401	A	0,00	100,00	0,00	0,00	0,00	01/01/2022	31/12/2026	0,00 €	2.000,00 €	2.000,00 €	0,00 €	0,00 €	0,00 €	0,00 %	0,00 %
111	2022/202	Viadutos, arruamentos e obras complementares	01	07010405	A	0,00	100,00	0,00	0,00	0,00	01/01/2022	31/12/2026	50,00 €	2.000,00 €	2.050,00 €	0,00 €	9,96 €	9,96 €	1,99 %	0,05 %
111	2022/202	Espacos Verdes - Criação e Manutenção	01	07010408	A	0,00	100,00	0,00	0,00	0,00	01/01/2022	31/12/2026	50,00 €	1.000,00 €	1.050,00 €	0,00 €	5,207,94 €	5,207,94 €	17,94 %	3,89 %
111	2022/202	Viiação Rural	01	07010409	A	0,00	100,00	0,00	0,00	0,00	01/01/2022	31/12/2026	29.030,00 €	105.000,00 €	134.030,00 €	0,00 €	8.230,50 €	8.230,50 €	86,64 %	35,78 %
111	2022/202	Sinalização e trânsito	01	07010412	A	0,00	0,00	0,00	0,00	0,00	01/01/2022	31/12/2026	26.550,00 €	1.000,00 €	27.550,00 €	0,00 €	26.550,00 €	26.550,00 €	99,81 %	0,00 %
111	2022/202	Cemitério - Manutenções e Requalificações	01	07010602	O	0,00	0,00	0,00	0,00	0,00	01/01/2022	31/12/2026	5.000,00 €	3.000,00 €	8.000,00 €	0,00 €	4.926,15 €	4.926,15 €	98,52 %	61,58 %
111	2022/202	Aquisição Viatura	01	070107	O	0,00	0,00	0,00	0,00	0,00	01/01/2022	31/12/2026	1.400,00 €	4.000,00 €	5.400,00 €	0,00 €	1.232,80 €	1.232,80 €	88,06 %	22,83 %
111	2022/202	Equipamento - Informático	01	070108	O	0,00	0,00	0,00	0,00	0,00	01/01/2022	31/12/2026	350,00 €	3.000,00 €	3.350,00 €	0,00 €	280,08 €	280,08 €	80,02 %	8,36 %
111	2022/202	Equipamento - Administrativo	01	070109	O	0,00	0,00	0,00	0,00	0,00	01/01/2022	31/12/2026	50,00 €	1.000,00 €	1.050,00 €	0,00 €	0,00 €	0,00 €	0,00 %	0,00 %
111	2022/202	Equipamento de recolha de resíduos	01	07011001	O	0,00	0,00	0,00	0,00	0,00	01/01/2022	31/12/2026	50,00 €	1.000,00 €	1.050,00 €	0,00 €	0,00 €	0,00 €	0,00 %	0,00 %
111	2022/202	Aquisição de Máquina	01	07011002	O	0,00	0,00	0,00	0,00	0,00	01/01/2022	31/12/2026	3.200,00 €	12.500,00 €	15.700,00 €	0,00 €	2.953,84 €	2.953,84 €	92,31 %	18,81 %
111	2022/202	Ferramentas e Utensílios	01	070111	A	0,00	0,00	0,00	0,00	0,00	01/01/2022	31/12/2026	50,00 €	1.000,00 €	1.050,00 €	0,00 €	0,00 €	0,00 €	0,00 %	0,00 %
111	2022/202	Outros Investimentos	01	070115	A	0,00	0,00	0,00	0,00	0,00	01/01/2022	31/12/2026	50,00 €	1.000,00 €	1.050,00 €	0,00 €	0,00 €	0,00 €	0,00 %	0,00 %
111	2022/202	Aquisição Viatura	01	070205	O	0,00	0,00	0,00	0,00	0,00	01/01/2022	31/12/2026	76.630,00 €	186.000,00 €	262.630,00 €	0,00 €	49.551,27 €	49.551,27 €	64,66 %	18,87 %
<b>Total</b>													<b>76.630,00 €</b>	<b>186.000,00 €</b>	<b>262.630,00 €</b>	<b>0,00 €</b>	<b>49.551,27 €</b>	<b>49.551,27 €</b>	<b>64,66 %</b>	<b>18,87 %</b>



## JUNTA DE FREGUESIA DE OLIVEIRA DO BAIRRO

506970388  
Rua Conde Ferreira, n.º 1  
3770-211 Oliveira do Bairro

Execução do Plano Plurianual de  
Investimentos - 2022  
DE 01/01/2022 ATÉ 31/12/2022

Órgão executivo,

Em 27 de Abril de 2023  
\_\_\_\_\_  
\_\_\_\_\_  
\_\_\_\_\_

Órgão deliberativo,

Em 27 de Abril de 2023  
\_\_\_\_\_  
\_\_\_\_\_  
\_\_\_\_\_

O Contabilista Público,

Em \_\_\_\_\_ de \_\_\_\_\_ de \_\_\_\_\_  
Amândio  
\_\_\_\_\_  
213977150  
12080

